



 **BK LIBRARY**
INTERIORS *Made in Småland*

 **BK INTERIÖR**


Prislista 2023 : 1

Made in Småland

Våra egenproducerade möbler på BK är handgjorda i Småland, och merparten av våra underleverantörer finns inom 15 mils radie.

Vår affärsidé är att skapa lokalproducerade produkter av hög kvalitet till ett konkurrenskraftigt pris.





100 års erfarenhet

Här i Vislanda konstruerar, designar och producerar vi inredning och möbler för alla typer av offentliga mötesplatser sedan 100 år tillbaka.

Vi har 40 års erfarenhet av att inreda bibliotek.





Flexibilitet

Med egen verkstad och eget måleri skapar vi möjlighet till specialanpassningar och kundspecifika lösningar.

*Massivt trä, fanér, plywood, MDF, spånskiva, melamin, högtryckslaminat, plåt.
I verkstaden kan våra egenproducerade hyllor och möbler göras i alla olika material och ytbehandlingar så de passar ert projekt.*

Alla våra egna produkter kan modifieras vad gäller färger, material, form och funktion precis som du vill ha det.





Monterat

Vi skickar de flesta av våra produkter monterade eller delvis monterade så det oftast bara är att lyfta möbeln från pall ut i lokalen.



IKONFÖRKLARING:

- MEL** MELAMINBELAGD SPÅNSKIVA
- MDF** MÅLAD MDF
- HPL** HÖGTRYCKSLAMINAT
- V** TILLGÄNGLIG I VALFRI FÄRG
- FM** FÄRDIGMONTERAT
- DM** DELVIS MONTERAT
- OM** OMONTERAT
- DS** DESIGNSAMARBETE

BK

| | |
|-----------------------|-------|
| FÄRGER & MATERIAL | 7-11 |
| BARNMILJÖ | 12-19 |
| TRÅG | 20-24 |
| BOKVAGN | 25-27 |
| ÅTERLÄMNING | 28-29 |
| EXPONERINGSMÖBLER | 33-39 |
| HOP-ON | 40-41 |
| THE CAVE | 42-43 |
| HYLLSYSTEM | 44-70 |
| HYLLBELYSNING | 71-72 |
| TILLBEHÖR HYLLSYSTEM | 73-78 |
| DISKSYSTEM | 79-82 |
| TILLBEHÖR DISKSYSTEM | 83-85 |
| BACKOFFICE | 86-89 |
| INFODISK & SÖKSTATION | 90-91 |
| STUDIE & ARBETSPLATS | 92-94 |
| LOUNGEMÖBLER | 95-97 |
| KONTAKT | 98-99 |

FÄRGER OCH MATERIAL

På vår hemsida presenteras de standardkulörer vi erbjuder med översättningar till närmaste NCS, RAL och/eller laminat. Att tänka på är att färger kan upplevas på olika sätt om du tittar på en utskrift eller skärm.


Denna prislista är optimerad för att ses på skärm och färgerna kommer inte skrivas ut med korrekt färgåtergivning om du inte har specialpapper för foto och en professionell skrivare.

En exakt färgmatchning mellan målad träyta och pulverlackerad metall kan upplevas något olika beroende på glans och materialval, men vi ser till att färgmatchningen blir så bra som möjligt.

Kontakta oss för framtagning av färg- och materialprover!



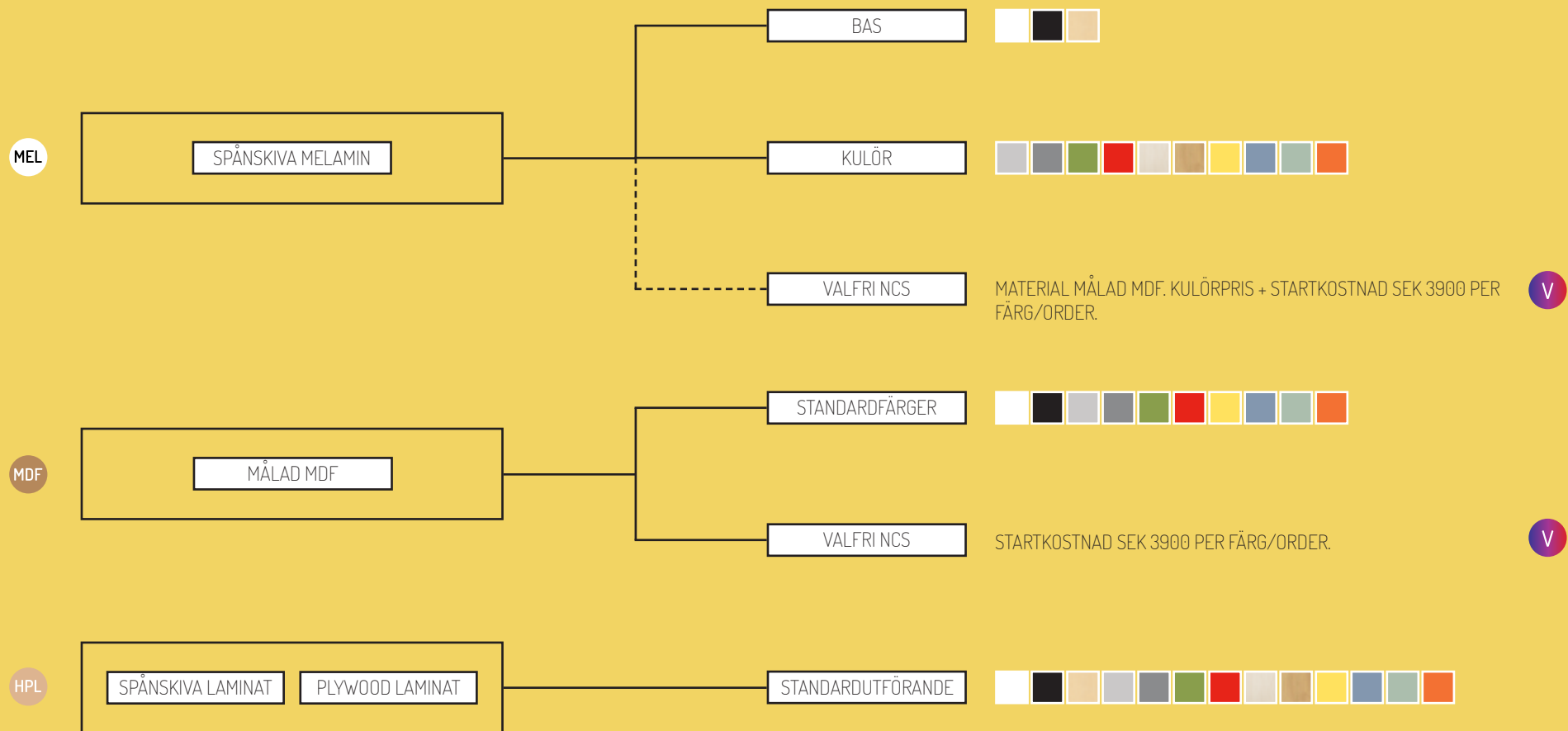
Standard & Valfri färg

Våra produkter i melamin är oftast tillgängliga i BAS (Vit, Svart, Björk), KULÖR (övriga standardutförande), och VALFRI NCS. Vid beställning av valfri NCS byts materialet från melaminbelagd spånskiva till målad MDF. Artiklar som är tillgängliga i VALFRI NCS är markerade med ikonen .

Våra produkter i målad MDF är oftast tillgängliga i alla våra STANDARDFÄRGER och VALFRI NCS, men inte träimitationer.

Produkter i laminat på spånskiva eller plywood är tillgängliga i alla våra STANDARDUTFÖRANDE, båda färger och träimitationer.

För andra material, t.ex. andra laminat eller massivträ, kontakta oss för offert. Priset beror på materialkostnad, extraarbete och antal.



STANDARDUTFÖRANDE

SPÅNSKIVA MELAMIN


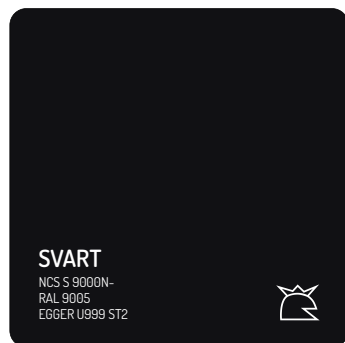
SPÅNSKIVA LAMINAT

PLYWOOD LAMINAT





MEL

HPL

BAS






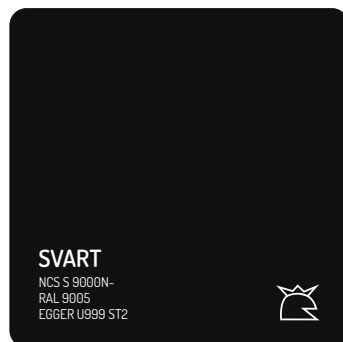
KULÖR



STANDARDFÄRGER

MÅLAD MDF

MDF



Materialinfo

SPÅNSKIVA MELAMIN

MEL

Melamin kallas ibland direktlaminat, MFC eller lågtryckslaminat. En spånskiva laminerad med melamin består av ett dekorpapper som i sin tur är impregnerat med en lackad yta samt aluminiumpartiklar för extra skydd mot slitage. Teknisk sett är inte melamin själva skivan eller papperet, melamin är ett harts som används för att impregnera dekorpapperet som pressas på skivor vid ca. 500 psi. Tidigare har melamin setts som ett billigare och mindre slitstarkt material än högtryckslaminat, men dagens moderna melamin är mycket tåligare mot fläckar, repor och allmänt yt slitage. Melaminbelagda skivor är inte lämpliga för att målas och detta gör färgutbudet begränsad. Vid köp av valfri färg på produkter i melamin byter vi materialet till MDF.

MÅLAD MDF

MDF

MDF (Medium Density Fibreboard) är tillverkade av lim och finmalda träfibrer som sammanpressats under högt tryck och hög värme. I förhållande till melamin är MDF mycket mer känslig för repor och slitage. Fördelen med MDF är att den kan figursågas vilket gör att vi oftast använder MDF på de produkter som har svängda former. En annan fördel med MDF är att det är en målad yta som ger en större färgflexibilitet än melamin.

SPÅNSKIVA LAMINAT

HPL

Med laminat menas oftast ett högtryckslaminat med 6-8 lager kraftpapper och dekorpapper som pressas på en bräda vid ca. 1400 psi. Dessa hjälper till att skydda mot slitage och värme. Ovanpå mönsterpappret läggs sedan ett transparentpapper som är impregnerat med en lackad yta samt aluminiumpartiklar för extra skydd mot slitage. Högtryckslaminat tålar extremt slitage och värme upp till 200°. Vi använder högtryckslaminat på skrivbord, diskskivar och andra ytor som måste tåla extrem slitage, men på de flesta möbler har melamin en tillräckligt slitstark yta.

PLYWOOD LAMINAT

HPL

Plywood är skivor som har krysslammats, tidigare kallad kryssfananer. Vi använder björk plywood med eller utan högtryckslaminat.

BK

BARNMILJÖ





Ella Dubbelsidig Liten
Ella Dubbelsidig Liten Kulör
Hjulsats Ø50 mm



Boktråg i melamin
Boktråg i melamin
4 st dubbelhjul med broms 50 mm svart

| H | B | D | Artnr. | SEK |
|-----|-----|-----|-----------|-------|
| 270 | 700 | 700 | 690850DL | 6 230 |
| 270 | 700 | 700 | 690850DLC | 6 795 |
| | | | 690839 | 755 |



Ella Dubbelsidig Mellan
Ella Dubbelsidig Mellan Kulör
Hjulsats Ø50 mm



Boktråg i melamin
Boktråg i melamin
4 st dubbelhjul med broms 50 mm svart

| H | B | D | Artnr. | SEK |
|-----|-----|-----|-----------|-------|
| 610 | 700 | 700 | 690850DM | 6 900 |
| 610 | 700 | 700 | 690850DMC | 7 535 |
| | | | 690839 | 755 |



Ella Dubbelsidig Stor
Ella Dubbelsidig Stor Kulör
Hjulsats Ø50 mm



Boktråg i melamin
Boktråg i melamin
4 st dubbelhjul med broms 50 mm svart

| H | B | D | Artnr. | SEK |
|-----|-----|-----|-----------|-------|
| 950 | 700 | 700 | 690850DS | 8 255 |
| 950 | 700 | 700 | 690850DSC | 9 010 |
| | | | 690839 | 755 |



Ella Enkelsidig
Ella Enkelsidig Kulör
Hjulsats Ø50 mm



Boktråg i melamin
Boktråg i melamin
4 st dubbelhjul med broms 50 mm svart

| H | B | D | Artnr. | SEK |
|-----|-----|-----|-----------|-------|
| 610 | 700 | 350 | 690850EM | 4 870 |
| 610 | 700 | 350 | 690850EMC | 5 315 |
| | | | 690839 | 755 |



Theo Sittråg
Theo Sittråg Kulör
Theo Dyna



Boktråg i melamin, exkl. sittdyna
Boktråg i melamin, exkl. sittdyna
Dyna i Pisa konstläder Silvergrå

| H | B | D | Artnr. | SEK |
|-----|-----|-----|---------|-------|
| 410 | 700 | 350 | 690851 | 4 270 |
| 410 | 700 | 350 | 690851C | 4 660 |
| 30 | 700 | 350 | 690852 | 1 880 |



Anna Liten - Ljusgrå/Silver
 Anna Liten - Mörkgrå/Antracit
 Hjulsats Ø50 mm

MDF FM

Sittmöbel i målad MDF och Verona matta
 Sittmöbel i målad MDF och Verona matta
 4 st dubbelhjul med broms 50 mm svart

| H | B | D | Artnr. | SEK |
|-----|-----|-----|-----------|-------|
| 410 | 700 | 700 | 690854L-S | 7 625 |
| 410 | 700 | 700 | 690854L-A | 7 625 |
| | | | 690839 | 755 |



Anna Mellan - Ljusgrå/Silver
 Anna Mellan - Mörkgrå/Antracit
 Hjulsats Ø50 mm

MDF FM

Sittmöbel i målad MDF och Verona matta
 Sittmöbel i målad MDF och Verona matta
 4 st dubbelhjul med broms 50 mm svart

| | | | | |
|-----|-----|-----|-----------|-------|
| 750 | 700 | 700 | 690854M-S | 8 220 |
| 750 | 700 | 700 | 690854M-A | 8 220 |
| | | | 690839 | 755 |



Anna Stor - Ljusgrå/Silver
 Anna Stor - Mörkgrå/Antracit
 Hjulsats Ø50 mm

MDF FM

Sittmöbel i målad MDF och Verona matta
 Sittmöbel i målad MDF och Verona matta
 4 st dubbelhjul med broms 50 mm svart

| | | | | |
|-------|-----|-----|-----------|-------|
| 1 088 | 700 | 700 | 690854S-S | 8 810 |
| 1 088 | 700 | 700 | 690854S-A | 8 810 |
| | | | 690839 | 755 |



Erik Trappa - Ljusgrå/Silver
 Erik Trappa - Mörkgrå/Antracit
 Hjulsats Ø50 mm

MDF FM

Sittmöbel i målad MDF och Verona matta
 Sittmöbel i målad MDF och Verona matta
 4 st dubbelhjul med broms 50 mm svart

| | | | | |
|---------|-----|-----|----------|--------|
| 410/750 | 700 | 700 | 690855-S | 12 305 |
| 410/750 | 700 | 700 | 690855-A | 12 305 |
| | | | 690839 | 755 |



Erik (till hörndel) - Ljusgrå/Silver
 Erik (till hörndel) - Mörkgrå/Antracit
 Hjulsats Ø50 mm

MDF FM

Sittmöbel i målad MDF och Verona matta
 Sittmöbel i målad MDF och Verona matta
 4 st dubbelhjul med broms 50 mm svart

| | | | | |
|-----|-----|-----|----------|-------|
| 750 | 700 | 350 | 690856-S | 8 165 |
| 750 | 700 | 350 | 690856-A | 8 165 |
| | | | 690839 | 755 |

Skogen





Skogen Bord Blomma

Barnmöbel i laminerad björkplywood

H B D Artnr. SEK
550 620 690090B2 4 430

HPL FM



Skogen Bord Rund

Barnmöbel i laminerad björkplywood

550 620 690090B1 4 430

HPL FM



Skogen Bord Larv

Barnmöbel i laminerad björkplywood

570 620 690090B3 4 430

HPL FM



Skogen Bord Blad

Barnmöbel i laminerad björkplywood

550 620 690090B4 4 430

HPL FM



Skogen Pall Blomma, 2-pack

Barnmöbel i laminerad björkplywood

350 300 690090P2 5 345

HPL FM



Skogen Pall Rund, 2-pack

Barnmöbel i laminerad björkplywood

350 300 690090P1 5 345

HPL FM



Gran - Mörkgrön

Expomöbel i målad MDF, på hjul,
inkl. 4 A5, 4 A4 akrylexpo

| H | B | D | Artnr. | SEK |
|-------|-----|---|--------|-------|
| 1 260 | 900 | | 690092 | 5 600 |



Buske - Grön

Expomöbel i målad MDF, på hjul,
inkl. 4 A5, 4 A4 akrylexpo

| | | | | |
|-------|-------|--|--------|-------|
| 1 060 | 1 000 | | 690093 | 5 600 |
|-------|-------|--|--------|-------|



Träd Dekoration

Dekorationsgavel i målad MDF, till H1530 hylla

| | | | | |
|-------|----------|--|--------|-------|
| 1 600 | 1100/500 | | 690091 | 4 680 |
|-------|----------|--|--------|-------|



Träd Expo 4

Expogavel i målad MDF, till H1530 hylla, inkl. 4 plexi

| | | | | |
|-------|----------|--|----------|-------|
| 1 600 | 1100/500 | | 690091E4 | 5 285 |
|-------|----------|--|----------|-------|



Träd Expo 4 & Förvaring

Expogavel i målad MDF, till H1530 hylla, inkl. 4 plexi

| | | | | |
|-------|----------|--|-----------|-------|
| 1 600 | 1100/500 | | 690091E4F | 9 010 |
|-------|----------|--|-----------|-------|



Träd Hylla Start
Träd Hylla Fortsättning
Träd Utdragslåda

Hylla i målad MDF, med sittbänk, enkelsidig start
Hylla i målad MDF, med sittbänk, enkelsidig forts.
Tråg i målad MDF, på hjul, anpassad till hylla Träd

| | | | | |
|------|-----|---------|----------|--------|
| 1800 | 900 | 340/740 | RTS48391 | 11 845 |
| 1800 | 900 | 340/740 | RTS48392 | 10 155 |
| | | | 690833 | 4 670 |





Mille Sittkub

Sittmöbel klädd i valfritt Pisa konstläder
Utförande: Textil Pisa finns i 29 valbara kulörer

| H | B | D | Artnr. | SEK |
|-----|-----|-----|--------|-------|
| 350 | 720 | 720 | 690415 | 5 060 |



Mille spel-/skrivbord
Mille spel-/skrivbord Kulör

Skrivbord i melamin, vita gavlar som standard
Skrivbord i melamin, vita gavlar som standard

| | | | | |
|-----|-----|-----|---------|-------|
| 560 | 720 | 720 | 690412 | 4 370 |
| 560 | 720 | 720 | 690412C | 4 775 |



Hjulle Hög/Small
Hjulle Hög/Medium
Hjulle Hög/Large

Sittpuff på hjul, valfritt tyg Wooly, svart läderrem
Sittpuff på hjul, valfritt tyg Wooly, svart läderrem
Sittpuff på hjul, valfritt tyg Wooly, svart läderrem
Utförande: Svart hjulplatta, valfri Wooly tyg

| | | | | |
|-----|------|-----|---------|--------|
| 500 | 500 | 500 | 690121S | 8 025 |
| 500 | 770 | 500 | 690121M | 8 555 |
| 500 | 1150 | 500 | 690121L | 10 685 |



Hjulle Låg/Small
Hjulle Låg/Medium
Hjulle Låg/Large

Sittpuff på hjul, valfritt tyg Wooly, svart läderrem
Sittpuff på hjul, valfritt tyg Wooly, svart läderrem
Sittpuff på hjul, valfritt tyg Wooly, svart läderrem
Utförande: Svart hjulplatta, valfri Wooly tyg

| | | | | |
|-----|------|-----|---------|--------|
| 350 | 500 | 500 | 690120S | 7 340 |
| 350 | 770 | 500 | 690120M | 7 885 |
| 350 | 1150 | 500 | 690120L | 10 005 |



Pappersbord Lågt
Pappersbord Högt
Storformatsblock till pappersbord

Ritbord i svart metall, inkl. block
Ritbord i svart metall, inkl. block
Design Co Creative

















| | | | | |
|-----|-----|-----|------------|-------|
| 250 | 500 | 500 | 690258 | 6 550 |
| 500 | 500 | 500 | 690258-500 | 6 720 |
| 500 | 500 | | 600216 | 3 130 |













BK

TRÅG



| | | | H | B | D | Artnr. | SEK |
|---|---|---|-------|-----|-----|-----------|--------|
|  | Småland Boktråg | Bilderbokstråg i melamin, metallavdelare | 650 | 860 | 400 | 690843 | 5 380 |
| | Småland Boktråg Kulör | Bilderbokstråg i melamin, metallavdelare | 650 | 860 | 400 | 690843C | 6 145 |
| | Hjulsats Ø75 mm | 2 st hjul utan broms, 2 st hjul med broms 75 mm | | | | 690842 | 755 |
| |    | | | | | | |
|  | Exlibris Bilderboktråg | Boktråg i målad MDF, ljusgrå inredning | 750 | 940 | 410 | 690074 | 8 095 |
| | Hjulsats Exlibris Pek-/Bilderbokstråg | | | | | 690846 | 1 400 |
| |    | | | | | | |
|  | Exlibris Bilderboktråg med hög exporygg | Boktråg i målad MDF, inkl. 2 A4 akrylexpo, | 1 350 | 940 | 410 | 690075 | 8 945 |
| | | ljusgrå inredning | | | | | |
| |    | | | | | | |
|  | Exlibris Bilderboktråg Dubbel | Boktråg i målad MDF, ljusgrå inredning | 750 | 940 | 600 | 690076 | 12 320 |
| | Hjulsats Exlibris Dubbelsidig | | | | | 690845 | 1 480 |
| |    | | | | | | |
|  | Exlibris Bilderboktråg, m/underhylla på hjul | Boktråg i målad MDF, ljusgrå inredning | 750 | 940 | 410 | 690074-U | 10 455 |
| | Hjulsats med tappfäste Ø50 mm | | | | | 690838 | 860 |
| |    | | | | | | |
|  | Exlibris Bilderboktråg Dubbelsidig, | Boktråg i målad MDF, ljusgrå inredning | 750 | 940 | 790 | 690074-UD | 15 935 |
| | med underhylla på hjul | | | | | 690838 | 860 |
| | Hjulsats med tappfäste Ø50 mm | | | | | | |
| |    | | | | | | |

| | | | H | B | D | Artnr. | SEK |
|---|--|--|----------|-----|-----|----------------------------|-------------------------|
|  | Exlibris Pekboktråg Hjulsats Exlibris Pek-/Bilderbokstråg | Boktråg i målad MDF, ljusgrå inredning | 560 | 940 | 410 | 690221 690846 | 7 635 1 400 |
| |  | | | | | | |
|  | Exlibris Pekboktråg med hög exporygg | Boktråg i målad MDF, inkl. 2 A4 akrylexpo, ljusgrå inredning | 560/1160 | 940 | 410 | 690222 | 8 800 |
| |  | | | | | | |
|  | Exlibris Serieboktråg m/bottenhylla Hjulsats Exlibris Serie-/Medietråg | Boktråg i målad MDF, ljusgrå inredning | 560/1160 | 940 | 600 | 690219+600154 690847 | 9 245 1 480 |
| |  | | | | | | |
|  | Exlibris Serieboktråg m/bottenhylla och hög exporygg Hjulsats Exlibris Serie-/Medietråg | Boktråg i målad MDF, ljusgrå inredning | 560/1160 | 940 | 600 | 690220+600154 690847 | 10 105 1 480 |
| |  | | | | | | |
|  | Exlibris Medietråg Tillval utdragslåda Hjulsats Exlibris Serie-/Medietråg | Boktråg i målad MDF, ljusgrå inredning | 950 | 940 | 600 | 690088 600155 690847 | 8 085 3 830 1 480 |
| |  | Hjulplatta, 2 st hjul m/broms 75 mm Vid beställning av hjul på modell utan utdragslåda tillkommer en bottenplatta som hjulen placeras på. | | | | | |
|  | Exlibris Medietråg med hög exporygg Tillval utdragslåda Hjulsats Exlibris Serie-/Medietråg | Boktråg i målad MDF, 2 x A4 akryl, ljusgrå inredning | 1 550 | 940 | 600 | 690089 600155 690847 | 9 245 3 830 1 480 |
| |  | | | | | | |



Mille Liten
Mille Liten Kulör

MEL V OM



Mille Stor
Mille Stor Kulör

MEL V OM



Sandviken
Sandviken Kulör
Hjulsats Ø75 mm

MEL V FM



Sandviken Stor
Sandviken Stor Kulör
Hjulsats Ø75 mm

MEL V FM



Rosengården
Rosengården utdragslåda
Hjulsats Ø75 mm

MDF V FM



Moln Boktråg 865x435
Hjulsats Ø50 mm

MDF V FM

| | H | B | D | Artnr. | SEK |
|---|-----|-----|-----|---------|--------|
| Boktråg i melamin, inkl. hjul & ställfot | 560 | 860 | 360 | 690411 | 3 560 |
| Boktråg i melamin, inkl. hjul & ställfot | 560 | 860 | 360 | 690411C | 4 090 |
| Boktråg i melamin, inkl. hjul & ställfot | 560 | 720 | 720 | 690410 | 4 300 |
| Boktråg i melamin, inkl. hjul & ställfot | 560 | 720 | 720 | 690410C | 4 900 |
| Boktråg i melamin, ljusgrå inredning, träavdelare | 650 | 860 | 400 | 691844 | 6 215 |
| Boktråg i melamin, ljusgrå inredning, träavdelare | 650 | 860 | 400 | 691844C | 7 085 |
| 2 st hjul utan broms, 2 st hjul med broms 75 mm | | | | 690842 | 755 |
| Boktråg i melamin, ljusgrå inredning, träavdelare | 850 | 860 | 470 | 691845 | 6 910 |
| Boktråg i melamin, ljusgrå inredning, träavdelare | | | | 691845C | 7 880 |
| 2 st hjul utan broms, 2 st hjul med broms 75 mm | | | | 690842 | 755 |
| Boktråg i målad MDF | 840 | 720 | 620 | 690837 | 15 040 |
| | | | | 600201 | 4 435 |
| 2 st hjul utan broms, 2 st hjul med broms 75 mm | | | | 690842 | 755 |
| Målad MDF. För montering i bokhylla eller med hjul. | | 865 | 435 | 690834 | 6 850 |
| 4 st dubbelhjul med broms 50 mm svart | | | | 690839 | 755 |



Ella Doppelseitig Liten
Ella Doppelseitig Liten Kulör
Hjulsats Ø50 mm



Boktråg i melamin
Boktråg i melamin
4 st dubbelhjul med broms 50 mm svart

| H | B | D | Artnr. | SEK |
|-----|-----|-----|-----------|-------|
| 270 | 700 | 700 | 690850DL | 6 230 |
| 270 | 700 | 700 | 690850DLC | 6 795 |
| | | | 690839 | 755 |



Ella Doppelseitig Mellan
Ella Doppelseitig Mellan Kulör
Hjulsats Ø50 mm



Boktråg i melamin
Boktråg i melamin
4 st dubbelhjul med broms 50 mm svart

| | | | | |
|-----|-----|-----|-----------|-------|
| 610 | 700 | 700 | 690850DM | 6 900 |
| 610 | 700 | 700 | 690850DMC | 7 535 |
| | | | 690839 | 755 |



Ella Doppelseitig Stor
Ella Doppelseitig Stor Kulör
Hjulsats Ø50 mm



Boktråg i melamin
Boktråg i melamin
4 st dubbelhjul med broms 50 mm svart

| | | | | |
|-----|-----|-----|-----------|-------|
| 950 | 700 | 700 | 690850DS | 8 255 |
| 950 | 700 | 700 | 690850DSC | 9 010 |
| | | | 690839 | 755 |



Ella Enkelsidig
Ella Enkelsidig Kulör
Hjulsats Ø50 mm



Boktråg i melamin
Boktråg i melamin
4 st dubbelhjul med broms 50 mm svart

| | | | | |
|-----|-----|-----|-----------|-------|
| 610 | 700 | 350 | 690850EM | 4 870 |
| 610 | 700 | 350 | 690850EMC | 5 315 |
| | | | 690839 | 755 |



Theo Sittråg
Theo Sittråg Kulör
Theo Dyna



Boktråg i melamin, exkl. sittdyna
Boktråg i melamin, exkl. sittdyna
Dyna i Pisa konstläder Silvergrå

| | | | | |
|-----|-----|-----|---------|-------|
| 410 | 700 | 350 | 690851 | 4 270 |
| 410 | 700 | 350 | 690851C | 4 660 |
| 30 | 700 | 350 | 690852 | 1 880 |

BK

BOKVAGN



BOKVAGN





Bike Bokvagn
Bike Bokvagn Kulör

Bokvagn i melamin, stativ i vitt metall
Bokvagn i melamin, stativ i vitt metall
Två av hyllplanen är flyttbara, rymmer ca 80 böcker

| H | B | D | Artnr. | SEK |
|------|-----|-----|---------|-------|
| 1090 | 520 | 480 | 690800 | 4 300 |
| 1090 | 520 | 480 | 690800C | 5 495 |



Exlibris Bokvagn Liten
Exlibris Bokvagn Liten Kulör

Bokvagn i melamin, ljusgrå hyllplan
Bokvagn i melamin, ljusgrå hyllplan
Upp till ca 60 böcker.


| | | | | |
|------|---------|-----|---------|-------|
| 1090 | 700/590 | 340 | X90040 | 5 805 |
| 1090 | 700/590 | 340 | X90040C | 6 335 |



Exlibris Bokvagn Mellan
Exlibris Bokvagn Mellan Kulör

Bokvagn i melamin, ljusgrå hyllplan
Bokvagn i melamin, ljusgrå hyllplan
Upp till ca 100 böcker.


| | | | | |
|------|---------|-----|---------|-------|
| 1090 | 910/800 | 340 | X90041 | 6 595 |
| 1090 | 910/800 | 340 | X90041C | 7 205 |



Exlibris Bokvagn Stor
Exlibris Bokvagn Stor Kulör

Bokvagn i melamin, ljusgrå hyllplan
Bokvagn i melamin, ljusgrå hyllplan
Upp till ca 140 böcker.

| | | | | |
|------|---------|-----|---------|-------|
| 1395 | 910/800 | 340 | X90042 | 7 535 |
| 1395 | 910/800 | 340 | X90042C | 8 230 |



Rondus Bokvagn
Rondus Bokvagn kulör

Bokvagn i melamin
Bokvagn i melamin
Upp till ca 170 böcker

| | | | | |
|------|-----|-----|---------|-------|
| 1060 | 645 | 450 | 690807 | 7 100 |
| 1060 | 645 | 450 | 690807C | 7 730 |



Småland Bokvagn
Småland Bokvagn Kulör

Dubbelsidig bokvagn i melamin, hyllplan i vit metall
Dubbelsidig bokvagn i melamin, hyllplan i vit metall
Upp till ca 180 böcker

| | | | | |
|------|---------|-----|---------|-------|
| 1040 | 865/755 | 510 | 690959 | 6 105 |
| 1040 | 865/755 | 510 | 690959C | 6 645 |





Besökarvagn - Förzinkad
Besökarvagn - Svart

Max belastning: 35 kg.
Max belastning: 35 kg.

| H | B | D | Artnr. | SEK |
|------|-----|-----|-----------|-------|
| 1090 | 385 | 660 | 690802 | 2 850 |
| 1090 | 385 | 660 | 690802-54 | 2 850 |

OM



Arkivvagn

Arkivvagn i metall för pärmar
Utförande: Förzinkad, vit laminat
Rymmer ca 35 standardpärmar

| | | | | |
|------|-----|-----|--------|-------|
| 1140 | 750 | 290 | 690803 | 4 995 |
|------|-----|-----|--------|-------|

OM



Exlibris² bokvagn dubbel, 150mm
Exlibris² bokvagn dubbel, 200mm
Exlibris² bokvagn dubbel, 250mm

6 styck 150mm tiltade hyllplan
6 styck 200mm tiltade hyllplan
6 styck 250mm plana hyllplan
Utförande: Vit, Ljusgrå, Mörkgrå, Svart

| | | | | |
|------|------|-----|------------|--------|
| 1145 | 1115 | 560 | x90044-150 | 10 695 |
| 1145 | 1115 | 560 | x90044-200 | 10 695 |
| 1145 | 1115 | 560 | x90044-250 | 9 190 |

OM

BK

ÅTERLÄMNING





Återlämningsfack Sockel
 Återlämningsfack Sockel Kulör
 Återlämningsfack Hjul
 Återlämningsfack Hjul Kulör

MEL V FM



Window
 Window Kulör

MEL V FM



Box Återlämning
 Box Återlämning Kulör

MEL V FM



Återlämningsvagn Täckt Small
 Återlämningsvagn Täckt Small Kulör
 Återlämningsvagn Täckt Medium
 Återlämningsvagn Täckt Medium Kulör

MEL V FM



Återlämningsvagn Täckt Large
 Återlämningsvagn Täckt Large Kulör

MEL V FM



Fjäderbottenvagn Small
 Fjäderbottenvagn Medium
 Fjäderbottenvagn Large

FM

Å-fack i melamin, på sockel, med lås o inkast
 Å-fack i melamin, på sockel, med lås o inkast
 Å-fack i melamin, på hjul, med lås o inkast
 Å-fack i melamin, på hjul, med lås o inkast
 Botten är försedd med fallskydd av cellplast.
 Låsbar dörr som standard och hjul som tillval.

| H | B | D | Artnr. | SEK |
|-----|-----|-----|---------|-------|
| 880 | 465 | 465 | 690880 | 5 445 |
| 880 | 465 | 465 | 690880C | 5 950 |
| 880 | 465 | 465 | 690879 | 6 610 |
| 880 | 465 | 465 | 690879C | 7 115 |

Återlämning i melamin m. fönster, på hjul
 Återlämning i melamin m. fönster, på hjul
 Fristående låsbart fack för återlämning av böcker med dubbla inkast på sidorna.
 Window är försedd med ett fönster i akryl där man kan se de återlämnade medierna.
 Botten är försedd med fallskydd av cellplast. Låsbar dörr och hjul som standard

| | | | | |
|-----|-----|-----|---------|--------|
| 800 | 500 | 800 | 690230 | 16 030 |
| 800 | 500 | 800 | 690230C | 17 780 |

Återlämning i melamin, på hjul, med lås o inkast
 Återlämning i melamin, på hjul, med lås o inkast
 Box är försedd med invändig utdragbar plastback med fallskydd av cellplast, och bana för mjukt nedsläpp.

| | | | | |
|-----|-----|-----|---------|--------|
| 800 | 500 | 800 | 690231 | 13 415 |
| 800 | 500 | 800 | 690231C | 14 890 |

Beklädd fjäderbottenvagn i melamin, med hjul
 Beklädd fjäderbottenvagn i melamin, med hjul
 Beklädd fjäderbottenvagn i melamin, med hjul
 Beklädd fjäderbottenvagn i melamin, med hjul
 Trätäckt fjäderbottnad vagn på hjulunderrede med låsbar överdel.

| | | | | |
|-----|------|-----|---------|--------|
| 940 | 1090 | 505 | 690891 | 27 105 |
| 940 | 1090 | 505 | 690891C | 29 595 |
| 940 | 1090 | 685 | 690892 | 28 495 |
| 940 | 1090 | 685 | 690892C | 31 035 |

Beklädd fjäderbottenvagn i melamin, med hjul
 Beklädd fjäderbottenvagn i melamin, med hjul
 Trätäckt fjäderbottnad vagn på hjulunderrede med låsbar överdel.

| | | | | |
|-----|------|-----|---------|--------|
| 940 | 1450 | 730 | 690893 | 30 620 |
| 940 | 1450 | 730 | 690893C | 33 235 |

Öppen fjäderbottnad vagn i aluminium, på hjul
 Öppen fjäderbottnad vagn i aluminium, på hjul
 Öppen fjäderbottnad vagn i aluminium, på hjul
 Utförande: Aluminium

| | | | | |
|-----|------|-----|--------|--------|
| 800 | 1030 | 450 | 690896 | 22 510 |
| 800 | 1030 | 630 | 690897 | 23 485 |
| 800 | 1390 | 675 | 690898 | 26 545 |



BK

EXPONERINGSMÖBLER





Gran - Mörkgrön

Expomöbel i målad MDF, på hjul,
inkl. 4 A5, 4 A4 akrylexpo

| H | B | D | Artnr. | SEK |
|-------|-----|---|--------|-------|
| 1 260 | 900 | | 690092 | 5 600 |

MDF V OM



Buske - Grön

Expomöbel i målad MDF, på hjul,
inkl. 4 A5, 4 A4 akrylexpo

| | | | | |
|-------|-------|--|--------|-------|
| 1 060 | 1 000 | | 690093 | 5 600 |
|-------|-------|--|--------|-------|

MDF V OM



Story
Story Kulör

Exponeringspodie i melamin, på hjul
Exponeringspodie i melamin, på hjul

| | | | | |
|-------|-------|-------|---------|--------|
| 1 080 | 1 000 | 1 000 | 701103 | 11 085 |
| 1 080 | 1 000 | 1 000 | 701103C | 12 100 |

MEL V FM



Flipover Liten
Flipover Mellan
Flipover Stor

Exponeringspodie i melamin, på hjul
Exponeringspodie i melamin, på hjul
Exponeringspodie i melamin, på hjul

| | | | | |
|-----|-----|-----|--------|-------|
| 400 | 600 | 600 | 701100 | 6 075 |
| 600 | 600 | 600 | 701101 | 6 505 |
| 800 | 600 | 600 | 701102 | 7 105 |

MEL V FM



Flipover Liten Kulör
Flipover Mellan Kulör
Flipover Stor Kulör

Exponeringspodie i melamin, på hjul
Exponeringspodie i melamin, på hjul
Exponeringspodie i melamin, på hjul

| | | | | |
|-----|-----|-----|---------|-------|
| 400 | 600 | 600 | 701100C | 6 280 |
| 600 | 600 | 600 | 701101C | 6 730 |
| 800 | 600 | 600 | 701102C | 7 345 |

MEL V FM



Wintertree
Golvfäste -21:st Design Lab

Exponering i lackerad glasfiber, 21:st Design Lab
Golvfäste till Wintertree

| | | | | |
|-------|-------|-----|--------|--------|
| 2 100 | 1 660 | 320 | 690798 | 66 505 |
| | | | 690799 | 4 205 |

Utförande: röd, vit svart och beige

Väggfäste ingår, medan golvfäste för en helt fristående produkt är ett tillval.

DM



Linnea
Linnea Kulör



| | H | B | D | Artnr. | SEK |
|---|-------|-----|-----|---------|--------|
| Snurrhylla i melamin, m.hjul, ljusgrå inredning | 1 650 | 560 | 560 | 690212 | 13 190 |
| Snurrhylla i melamin, m.hjul | 1 650 | 560 | 560 | 690212C | 14 440 |

För exponering av tidskrifter samt förvaring av tidigare utgåvor.



Stina
Stina Kulör



| | | | | | |
|--|-------|-----|-----|---------|--------|
| Snurrhylla i melamin, m.hjul, för talböcker o cd | 1 650 | 560 | 560 | 690782 | 15 680 |
| Snurrhylla i melamin, m.hjul, för talböcker o cd | 1 650 | 560 | 560 | 690782C | 17 115 |

Snurrhylla på 0,4 kvm som rymmer upp till 1.000 CD/DVD i Keepcase/Jewelcase.



Astrid
Astrid Kulör



| | | | | | |
|--|-------|-----|-----|---------|--------|
| Snurrhylla i melamin, m.hjul, för t ex video & dvd | 1 650 | 560 | 560 | 690781 | 13 205 |
| Snurrhylla i melamin, m.hjul, för t ex video & dvd | 1 650 | 560 | 560 | 690781C | 13 975 |

Snurrhylla för video, talboksdvd, daisy och pockets




Mediatorn A5
Mediatorn A4
Mediatorn A3



| | | | | | |
|---|-------|-----|-----|--------|--------|
| Exponering i melamin, på hjul, 16 st A5 akrylexpo | 1 630 | 660 | 660 | 690094 | 9 175 |
| Exponering i melamin, på hjul, 16 st A4 akrylexpo | 1 630 | 660 | 660 | 690096 | 9 175 |
| Exponering i melamin, på hjul, 16 st A3 akrylexpo | 1 630 | 750 | 750 | 690097 | 12 040 |

Utförande: Vit, Svart, Björk
Mediatornet passar till böcker, broschyrer, reklam, information, tidskrifter och tidningar



Mediatorn A5 Kulör
Mediatorn A4 Kulör
Mediatorn A3 Kulör



| | | | | | |
|---|-------|-----|-----|---------|--------|
| Exponering i melamin, på hjul, 16 st A5 akrylexpo | 1 630 | 660 | 660 | 690094C | 10 010 |
| Exponering i melamin, på hjul, 16 st A4 akrylexpo | 1 630 | 660 | 660 | 690096C | 10 010 |
| Exponering i melamin, på hjul, 16 st A3 akrylexpo | 1 630 | 750 | 750 | 690097C | 13 145 |

Mediatornet passar till böcker, broschyrer, reklam, information, tidskrifter och tidningar



Primum Hjul
Primum



| | | | | | |
|---------------------------------|-------|-----|-----|--------|--------|
| Exponering i målad MDF, på hjul | 1 780 | 640 | 520 | 690263 | 10 700 |
| Exponering i målad MDF | 1 770 | 640 | 520 | 690264 | 9 750 |

Exponeringstornet har 6 st A4 samt 8 st A5 akrylexpo för exponering av tidskrifter, böcker m.m.



Västerås Golv 1400
Västerås Golv 1700

MEL V DM

| | H | B | D | Artnr. | SEK |
|-----------------------------------|-------|-----|-----|--------|-------|
| Golvexponering i melamin, på hjul | 1 414 | 500 | 350 | 693149 | 8 335 |
| Golvexponering i melamin, på hjul | 1 735 | 500 | 350 | 693150 | 9 255 |

Rygg och hyllplan väljs i valfritt utförande inom standard.




Västerås Golv 1400 Mono
Västerås Golv 1700 Mono

MEL V DM

| | | | | | |
|---|-------|-----|-----|---------|-------|
| Golvexponering i melamin, på hjul, monokrom | 1 414 | 500 | 350 | 693149M | 7 545 |
| Golvexponering i melamin, på hjul, monokrom | 1 735 | 500 | 350 | 693150M | 8 375 |

Fristående exponeringsmöbel på hjul.
På modell mono är alltid rygg och hyllplan i samma utförande.



Exponeringsvägg H1240
Exponeringsvägg H1530
Exponeringsvägg H1800
Exponeringsvägg H2100

MEL V DM

| | | | | | |
|---|-------|--|----|--------|-------|
| Spårad vägg i melamin, 3 st T-spår (pris/meter) | 2 400 | | 22 | 690208 | 2 445 |
| Spårad vägg i melamin, 4 st T-spår (pris/meter) | 1 530 | | 22 | 690207 | 3 795 |
| Spårad vägg i melamin, 4 st T-spår (pris/meter) | 1 800 | | 22 | 690206 | 4 465 |
| Spårad vägg i melamin, 5 st T-spår (pris/meter) | 2 100 | | 22 | 690205 | 6 500 |

Exponeringsvägg i metervara. Större väggar levereras i delar som skarvas ihop. Monteras på befintliga väggar, skåpsryggar, hyllgavlar mm.



Face - The small media case

MDF DS V FM

| | | | | | |
|------------------------------|-------|-----|-----|--------|-------|
| Målad MDF, ljusgrå inredning | 1 834 | 500 | 560 | 660102 | 8 415 |
|------------------------------|-------|-----|-----|--------|-------|

Vinklad hylla för exponering av ljudböcker, pocket, cd/dvd.
Kan ställas rygg mot rygg eller mot vägg.
Design Sakurah Adachi.



Harpa -DoReMi, Hjul
Harpa -DoReMi

HPL DS V FM

| | | | | | |
|---|-------|-----|-----|--------|--------|
| Expomöbel i plywood och metall, på hjul | 1 490 | 980 | 420 | 700001 | 12 070 |
| Expomöbel i plywood och metal | 1 490 | 980 | 420 | 700002 | 11 315 |

Ram i plywood, alt. standardkulör.
Tråd vit, grå eller svart. Valfri RAL mot tillägg
Samarbete med DESIGNED by JEPSON



DoReMi Tidningsbord

MEL DS V DM

| | | | | | |
|------------------------------------|-------|-------|-----|-----------------|--------|
| DoReMi i två höga gavlar med tråd. | 1 080 | 1 410 | 510 | 700502T+700502T | 14 500 |
|------------------------------------|-------|-------|-----|-----------------|--------|

Samarbete med DESIGNED by JEPSON



Mag-Mag 1 Kolumn 3 Fack
 Mag-Mag 1 Kolumn 3 Fack Kulör
 Mag-Mag 2 Kolumn 6 Fack
 Mag-Mag 2 Kolumn 6 Fack Kulör
 Mag-Mag 3 Kolumn 9 Fack
 Mag-Mag 3 Kolumn 9 Fack Kulör

MEL FM

Magasinhylla i melamin, ljusgrå luckor
 Magasinhylla i melamin, ljusgrå luckor
 Magasinhylla i melamin, ljusgrå luckor
 Magasinhylla i melamin, ljusgrå luckor
 Magasinhylla i melamin, ljusgrå luckor
 Magasinhylla i melamin, ljusgrå luckor
 Valfri färg: kontakta oss för offert

| H | B | D | Artnr. | SEK |
|-------|-----|-----|---------|-------|
| 1 110 | 275 | 450 | 690160 | 4 235 |
| 1 110 | 275 | 450 | 690160C | 4 625 |
| 1 110 | 540 | 450 | 690161 | 6 595 |
| 1 110 | 540 | 450 | 690161C | 7 205 |
| 1 110 | 800 | 450 | 690162 | 8 935 |
| 1 110 | 800 | 450 | 690162C | 9 750 |



Mag-Mag 1 Kolumn 4 Fack
 Mag-Mag 1 Kolumn 4 Fack Kulör
 Mag-Mag 2 Kolumn 8 Fack
 Mag-Mag 2 Kolumn 8 Fack Kulör
 Mag-Mag 3 Kolumn 12 Fack
 Mag-Mag 3 Kolumn 12 Fack Kulör

MEL FM

Magasinhylla i melamin, ljusgrå luckor
 Magasinhylla i melamin, ljusgrå luckor
 Magasinhylla i melamin, ljusgrå luckor
 Magasinhylla i melamin, ljusgrå luckor
 Magasinhylla i melamin, ljusgrå luckor
 Magasinhylla i melamin, ljusgrå luckor
 Valfri färg: kontakta oss för offert

| | | | | |
|-------|-----|-----|---------|--------|
| 1 440 | 275 | 450 | 690163 | 5 160 |
| 1 440 | 275 | 450 | 690163C | 5 635 |
| 1 440 | 540 | 450 | 690164 | 8 300 |
| 1 440 | 540 | 450 | 690164C | 9 060 |
| 1 440 | 800 | 450 | 690165 | 11 420 |
| 1 440 | 800 | 450 | 690165C | 12 470 |



Mag-Mag 1 Kolumn 5 Fack
 Mag-Mag 1 Kolumn 5 Fack Kulör
 Mag-Mag 2 Kolumn 10 Fack
 Mag-Mag 2 Kolumn 10 Fack Kulör
 Mag-Mag 3 Kolumn 15 Fack
 Mag-Mag 3 Kolumn 15 Fack Kulör

MEL FM

Magasinhylla i melamin, ljusgrå luckor
 Magasinhylla i melamin, ljusgrå luckor
 Magasinhylla i melamin, ljusgrå luckor
 Magasinhylla i melamin, ljusgrå luckor
 Magasinhylla i melamin, ljusgrå luckor
 Magasinhylla i melamin, ljusgrå luckor
 Valfri färg: kontakta oss för offert

| | | | | |
|-------|-----|-----|---------|--------|
| 1 770 | 275 | 450 | 690166 | 5 645 |
| 1 770 | 275 | 450 | 690166C | 6 160 |
| 1 770 | 540 | 450 | 690167 | 9 405 |
| 1 770 | 540 | 450 | 690167C | 10 270 |
| 1 770 | 800 | 450 | 690168 | 13 305 |
| 1 770 | 800 | 450 | 690168C | 14 520 |



Mag-Mag 1 Kolumn 6 Fack
 Mag-Mag 1 Kolumn 6 Fack Kulör
 Mag-Mag 2 Kolumn 12 Fack
 Mag-Mag 2 Kolumn 12 Fack Kulör
 Mag-Mag 3 Kolumn 18 Fack
 Mag-Mag 3 Kolumn 18 Fack Kulör

MEL FM

Magasinhylla i melamin, ljusgrå luckor
 Magasinhylla i melamin, ljusgrå luckor
 Magasinhylla i melamin, ljusgrå luckor
 Magasinhylla i melamin, ljusgrå luckor
 Magasinhylla i melamin, ljusgrå luckor
 Magasinhylla i melamin, ljusgrå luckor
 Valfri färg: kontakta oss för offert

| | | | | |
|-------|-----|-----|---------|--------|
| 2 100 | 275 | 450 | 690169 | 7 235 |
| 2 100 | 275 | 450 | 690169C | 7 890 |
| 2 100 | 540 | 450 | 690170 | 11 440 |
| 2 100 | 540 | 450 | 690170C | 12 480 |
| 2 100 | 800 | 450 | 690171 | 15 655 |
| 2 100 | 800 | 450 | 690171C | 17 095 |



Mag-Mag Mono 1 Kolumn 3 Fack - Svart
 Mag-Mag Mono 2 Kolumn 6 Fack - Svart
 Mag-Mag Mono 3 Kolumn 9 Fack - Svart
 Mag-Mag Mono 1 Kolumn 3 Fack - Vit
 Mag-Mag Mono 2 Kolumn 6 Fack - Vit
 Mag-Mag Mono 3 Kolumn 9 Fack - Vit



Magasinhylla i melamin, svarta luckor & handtag
 Magasinhylla i melamin, svarta luckor & handtag
 Magasinhylla i melamin, svarta luckor & handtag
 Magasinhylla i melamin, vita luckor & handtag
 Magasinhylla i melamin, vita luckor & handtag
 Magasinhylla i melamin, vita luckor & handtag
 Valfri färg: kontakta oss för offert

| H | B | D | Artnr. | SEK |
|-------|---|-----|------------|--------|
| 1 110 | | 450 | 690160M-54 | 5 120 |
| 1 110 | | 450 | 690161M-54 | 7 930 |
| 1 110 | | 450 | 690162M-54 | 10 725 |
| 1 110 | | 450 | 690160M-44 | 5 120 |
| 1 110 | | 450 | 690161M-44 | 7 930 |
| 1 110 | | 450 | 690162M-44 | 10 725 |



Mag-Mag Mono 1 Kolumn 4 Fack - Svart
 Mag-Mag Mono 2 Kolumner 8 Fack - Svart
 Mag-Mag Mono 3 Kolumn 12 Fack - Svart
 Mag-Mag Mono 1 Kolumn 4 Fack - Vit
 Mag-Mag Mono 2 Kolumner 8 Fack - Vit
 Mag-Mag Mono 3 Kolumn 12 Fack - Vit



Magasinhylla i melamin, svarta luckor & handtag
 Magasinhylla i melamin, svarta luckor & handtag
 Magasinhylla i melamin, svarta luckor & handtag
 Magasinhylla i melamin, vita luckor & handtag
 Magasinhylla i melamin, vita luckor & handtag
 Magasinhylla i melamin, vita luckor & handtag
 Valfri färg: kontakta oss för offert

| | | | | |
|-------|--|-----|------------|--------|
| 1 440 | | 450 | 690163M-54 | 6 100 |
| 1 440 | | 450 | 690164M-54 | 9 725 |
| 1 440 | | 450 | 690165M-54 | 13 340 |
| 1 440 | | 450 | 690163M-44 | 6 100 |
| 1 440 | | 450 | 690164M-44 | 9 725 |
| 1 440 | | 450 | 690165M-44 | 13 340 |



Mag-Mag Mono 1 Kolumn 5 Fack - Svart
 Mag-Mag Mono 2 Kolumn 10 Fack - Svart
 Mag-Mag Mono 3 Kolumn 15 Fack - Svart
 Mag-Mag Mono 1 Kolumn 5 Fack - Vit
 Mag-Mag Mono 2 Kolumn 10 Fack - Vit
 Mag-Mag Mono 3 Kolumn 15 Fack - Vit



Magasinhylla i melamin, svarta luckor & handtag
 Magasinhylla i melamin, svarta luckor & handtag
 Magasinhylla i melamin, svarta luckor & handtag
 Magasinhylla i melamin, vita luckor & handtag
 Magasinhylla i melamin, vita luckor & handtag
 Magasinhylla i melamin, vita luckor & handtag
 Valfri färg: kontakta oss för offert

| | | | | |
|-------|--|-----|------------|--------|
| 1 770 | | 450 | 690166M-54 | 6 600 |
| 1 770 | | 450 | 690167M-54 | 10 895 |
| 1 770 | | 450 | 690168M-54 | 15 320 |
| 1 770 | | 450 | 690166M-44 | 6 600 |
| 1 770 | | 450 | 690167M-44 | 10 895 |
| 1 770 | | 450 | 690168M-44 | 15 320 |



Mag-Mag Mono 1 Kolumn 6 Fack - Svart
 Mag-Mag Mono 2 Kolumn 12 Fack - Svart
 Mag-Mag Mono 3 Kolumn 18 Fack - Svart
 Mag-Mag Mono 1 Kolumn 6 Fack - Vit
 Mag-Mag Mono 2 Kolumn 12 Fack - Vit
 Mag-Mag Mono 3 Kolumn 18 Fack - Vit



Magasinhylla i melamin, svarta luckor & handtag
 Magasinhylla i melamin, svarta luckor & handtag
 Magasinhylla i melamin, svarta luckor & handtag
 Magasinhylla i melamin, vita luckor & handtag
 Magasinhylla i melamin, vita luckor & handtag
 Magasinhylla i melamin, vita luckor & handtag
 Valfri färg: kontakta oss för offert

| | | | | |
|-------|--|-----|------------|--------|
| 2 100 | | 450 | 690169M-54 | 8 265 |
| 2 100 | | 450 | 690170M-54 | 13 030 |
| 2 100 | | 450 | 690171M-54 | 17 795 |
| 2 100 | | 450 | 690169M-44 | 8 265 |
| 2 100 | | 450 | 690170M-44 | 13 030 |
| 2 100 | | 450 | 690171M-44 | 17 795 |



Mega-Mag 1 Kolumn 3 Fack
 Mega-Mag 1 Kolumn 3 Fack Kulör
 Mega-Mag 2 Kolumner 6 Fack
 Mega-Mag 2 Kolumner 6 Fack Kulör

MEL FM

Valfri färg: kontakta oss för offert

Tidsskriftshylla i melamin, ljusgrå luckor
 Tidsskriftshylla i melamin, ljusgrå luckor
 Tidsskriftshylla i melamin, ljusgrå luckor
 Tidsskriftshylla i melamin, ljusgrå luckor

| H | B | D | Artnr. | SEK |
|------|-----|-----|---------|-------|
| 1110 | 400 | 450 | 690172 | 5 575 |
| 1110 | 400 | 450 | 690172C | 6 080 |
| 1110 | 800 | 450 | 690173 | 8 300 |
| 1110 | 800 | 450 | 690173C | 9 060 |



Mega-Mag 1 Kolumn 4 Fack
 Mega-Mag 1 Kolumn 4 Fack Kulör
 Mega-Mag 2 Kolumner 8 Fack
 Mega-Mag 2 Kolumner 8 Fack Kulör

MEL FM

Tidsskriftshylla i melamin, ljusgrå luckor
 Tidsskriftshylla i melamin, ljusgrå luckor
 Tidsskriftshylla i melamin, ljusgrå luckor
 Tidsskriftshylla i melamin, ljusgrå luckor
 Valfri färg: kontakta oss för offert

| | | | | |
|------|-----|-----|---------|--------|
| 1440 | 400 | 450 | 690174 | 6 910 |
| 1440 | 400 | 450 | 690174C | 7 545 |
| 1440 | 800 | 450 | 690175 | 10 670 |
| 1440 | 800 | 450 | 690175C | 11 640 |



Mega-Mag 1 Kolumn 5 Fack
 Mega-Mag 1 Kolumn 5 Fack Kulör
 Mega-Mag 2 Kolumner 10 Fack
 Mega-Mag 2 Kolumner 10 Fack Kulör

MEL FM

Tidsskriftshylla i melamin, ljusgrå luckor
 Tidsskriftshylla i melamin, ljusgrå luckor
 Tidsskriftshylla i melamin, ljusgrå luckor
 Tidsskriftshylla i melamin, ljusgrå luckor
 Valfri färg: kontakta oss för offert

| | | | | |
|------|-----|-----|---------|--------|
| 1770 | 400 | 450 | 690176 | 8 300 |
| 1770 | 400 | 450 | 690176C | 9 060 |
| 1770 | 800 | 450 | 690177 | 12 540 |
| 1770 | 800 | 450 | 690177C | 13 685 |



Mega-Mag 1 Kolumn 6 Fack
 Mega-Mag 1 Kolumn 6 Fack Kulör
 Mega-Mag 2 Kolumner 12 Fack
 Mega-Mag 2 Kolumner 12 Fack Kulör

MEL FM

Tidsskriftshylla i melamin, ljusgrå luckor
 Tidsskriftshylla i melamin, ljusgrå luckor
 Tidsskriftshylla i melamin, ljusgrå luckor
 Tidsskriftshylla i melamin, ljusgrå luckor
 Valfri färg: kontakta oss för offert

| | | | | |
|------|-----|-----|---------|--------|
| 2100 | 400 | 450 | 690178 | 9 555 |
| 2100 | 400 | 450 | 690178C | 10 430 |
| 2100 | 800 | 450 | 690179 | 14 750 |
| 2100 | 800 | 450 | 690179C | 16 105 |



Mini-Mag 9 Fack, Hjul
 Mini-Mag 9 Fack, Hjul Kulör
 Mini-Mag 6 Fack, Hjul
 Mini-Mag 6 Fack, Hjul Kulör


MEL FM

Magasinhylla i melamin, ljusgrå luckor
 Magasinhylla i melamin, ljusgrå luckor
 Tidsskriftshylla i melamin, ljusgrå luckor
 Tidsskriftshylla i melamin, ljusgrå luckor
 Valfri färg: kontakta oss för offert

| | | | | |
|------|-----|-----|---------|--------|
| 1200 | 800 | 450 | 690962 | 10 815 |
| 1200 | 800 | 450 | 690962C | 11 805 |
| 1200 | 800 | 450 | 690960 | 10 395 |
| 1200 | 800 | 450 | 690960C | 11 320 |

BK

HOP-ON



Hop On

- Design: Sakura Adachi for BK

HopOn - Höger
HopOn - Vänster

Högtryckslaminat på björkplywood, textil Wooly
Högtryckslaminat på björkplywood, textil Wooly

HPL DS FM

Hop On är en snygg och enkel förvaringsmöbel med sittmöjlighet från två håll. Placera den rygg mot rygg fristående i rummet och låt den fungera som en rumsavdelare eller varför inte enkelsidig som en rad utmed en vägg för optimerad förvaring och sittmöjlighet. Slå dig ner med datorn i knät eller med en härlig bok för en avslappnande stund. Finns i två olika modeller, höger och vänster.



Hop On levereras som standard i Nevotex textil Wooly och Wooly Plus och högtryckslaminat på plywood. Den går naturligtvis även att få i andra textilier och andra material, kontakta oss för en offert.

| H | B | D | Artnr. | SEK |
|------|------|-----|---------|--------|
| 1180 | 1500 | 900 | 660103H | 48 515 |
| 1180 | 1500 | 900 | 660103V | 48 515 |

BMK

THE CAVE



The Cave

- Design: Sakura Adachi för BK

The Cave - The Bookcase

Hylla i högtryckslaminat, textil Wooly
Valfri färg; kontakta oss för offert

| H | B | D | Artnr. | SEK |
|-------|-------|-----|--------|--------|
| 1 550 | 2 550 | 600 | 660101 | 90 995 |

HPL DS FM

The Cave är en kombination av en dubbelsidig bokhylla och en sittdel som ger ett privat utrymme för läsning och tid för eftertanke inom sin form. Den har en unik design som sticker ut i mängden, vilket gör den till en spännande och funktionell möbel.

Sittdelen är klädd i ett slitstarkt ulltyg valbar i en mängd olika kulörer för att kunna passa just era önskemål. The Cave levereras också alltid med en infälld belysning för att skapa en bra och behaglig läsmiljö.



The Cave är ett rent hantverk från början till slut. All tillverkning av denna unika möbel sker i hjärtat av Småland där vi håller till och har vår produktion.

Stommen till själva sittdelen består av böjbar plywood som limmas i flera lager och formpressas till önskat resultat. Därefter limmas polyetern på plats och kläs med önskad textil. Efter det är det monteringsdags och även här görs allt för hand och varje bit anpassas, vilket gör att varje Cave är unik och inte hundra lik den andra.

Detta hantverk kräver precision och noggrannhet. Allt för att resultatet ska bli det bästa och för att ni ska få en kundanpassad slutprodukt.

BK

HYLLSYSTEM



SMÅLAND |



Småland är vårt bashyllsystem och vår mest prisvärda hyllserie. Hyllans gavlar tillverkas i 19 mm melaminbelagd spånskiva i basutbudet Björk, Vit och Svart.

Konstruktionen bygger på en stabiliserande metallram med flyttbara hyllplan i vit metall som standard. Detta skapar en stabil och mycket tålig bokhylla.

Hyllplanen är utrustade med en bakkantlist vilket också gör att alla hyllplan är vändbara och går med fördel även att användas för exponering.

TILLBEHÖR & MODIFIKATIONER


Till alla våra hyllsystem finns också mängder av tillbehör och ett antal produkter som är tänkta för att integreras i hyllorna. Till de dubbelsidiga hyllor finns hjul som tillval och alla våra hyllor går att förse med olika typer av belysningar.

Möjliga modifikationer/tillval (mot pristillägg) för Småland:

- Trätak (melamin)
- Ändring kulör metallhyllplan/ram
- Trårygg
- Sockel

MATERIAL

| | |
|----------|--------------------------------------|
| Hyllplan | Pulverlackad metall i vit i RAL 9016 |
| Tak | Pulverlackad metall i vit i RAL 9016 |
| Ram | Pulverlackad metall i vit i RAL 9016 |
| Gavel | Melaminbelagd spånskiva, 19 mm |



SMÅLAND | ENKELSIDIGA HYLLOR | D 295mm



SPÅNSKIVA MELAMIN



Höjd 2100; 6 hyllplan + topphyllplan

| | | H | B | D | Artnr. | SEK |
|-------------------------|---|------|-----|-----|--------|-------|
| Småland ES 2100x750x295 | Bokhylla i melamin, enkelsidig startsektion, vit metall | 2100 | 750 | 295 | S41271 | 6 630 |
| Småland EF 2100x750x295 | Bokhylla i melamin, enkelsidig forts. sektion, vit metall | 2100 | 750 | 295 | S41272 | 5 635 |
| Småland ES 2100x900x295 | Bokhylla i melamin, enkelsidig startsektion, vit metall | 2100 | 900 | 295 | S41291 | 6 665 |
| Småland EF 2100x900x295 | Bokhylla i melamin, enkelsidig forts. sektion, vit metall | 2100 | 900 | 295 | S41292 | 5 675 |



Höjd 1800; 5 hyllplan + topphyllplan

| | | | | | | |
|-------------------------|---|------|-----|-----|--------|-------|
| Småland ES 1800x750x295 | Bokhylla i melamin, enkelsidig startsektion, vit metall | 1800 | 750 | 295 | S48271 | 5 945 |
| Småland EF 1800x750x295 | Bokhylla i melamin, enkelsidig forts. sektion, vit metall | 1800 | 750 | 295 | S48272 | 5 075 |
| Småland ES 1800x900x295 | Bokhylla i melamin, enkelsidig startsektion, vit metall | 1800 | 900 | 295 | S48291 | 5 990 |
| Småland EF 1800x900x295 | Bokhylla i melamin, enkelsidig forts. sektion, vit metall | 1800 | 900 | 295 | S48292 | 5 115 |



Höjd 1530; 4 hyllplan + topphyllplan

| | | | | | | |
|-------------------------|---|------|-----|-----|--------|-------|
| Småland ES 1530x750x295 | Bokhylla i melamin, enkelsidig startsektion, vit metall | 1530 | 750 | 295 | S45271 | 5 510 |
| Småland EF 1530x750x295 | Bokhylla i melamin, enkelsidig forts. sektion, vit metall | 1530 | 750 | 295 | S45272 | 4 640 |
| Småland ES 1530x900x295 | Bokhylla i melamin, enkelsidig startsektion, vit metall | 1530 | 900 | 295 | S45291 | 5 555 |
| Småland EF 1530x900x295 | Bokhylla i melamin, enkelsidig forts. sektion, vit metall | 1530 | 900 | 295 | S45292 | 4 685 |



Höjd 1240; 3 hyllplan + topphyllplan

| | | | | | | |
|-------------------------|---|------|-----|-----|--------|-------|
| Småland ES 1240x750x295 | Bokhylla i melamin, enkelsidig startsektion, vit metall | 1240 | 750 | 295 | S42271 | 4 830 |
| Småland EF 1240x750x295 | Bokhylla i melamin, enkelsidig forts. sektion, vit metall | 1240 | 750 | 295 | S42272 | 4 080 |
| Småland ES 1240x900x295 | Bokhylla i melamin, enkelsidig startsektion, vit metall | 1240 | 900 | 295 | S42291 | 4 875 |
| Småland EF 1240x900x295 | Bokhylla i melamin, enkelsidig forts. sektion, vit metall | 1240 | 900 | 295 | S42292 | 4 125 |



Höjd 950; 2 hyllplan + topphyllplan

| | | | | | | |
|------------------------|---|-----|-----|-----|--------|-------|
| Småland ES 950x750x295 | Bokhylla i melamin, enkelsidig startsektion, vit metall | 950 | 750 | 295 | S49271 | 4 395 |
| Småland EF 950x750x295 | Bokhylla i melamin, enkelsidig forts. sektion, vit metall | 950 | 750 | 295 | S49272 | 3 645 |
| Småland ES 950x900x295 | Bokhylla i melamin, enkelsidig startsektion, vit metall | 950 | 900 | 295 | S49291 | 4 445 |
| Småland EF 950x900x295 | Bokhylla i melamin, enkelsidig forts. sektion, vit metall | 950 | 900 | 295 | S49292 | 3 695 |



SMÅLAND | ENKELSIDIGA HYLLOR | D 340mm



SPÅNSKIVA MELAMIN



Höjd 2100; 6 hyllplan + topphyllplan

| | | H | B | D | Artnr. | SEK |
|-------------------------|---|------|-----|-----|--------|-------|
| Småland ES 2100x750x340 | Bokhylla i melamin, enkelsidig startsektion, vit metall | 2100 | 750 | 340 | S41371 | 6 545 |
| Småland EF 2100x750x340 | Bokhylla i melamin, enkelsidig forts. sektion, vit metall | 2100 | 750 | 340 | S41372 | 5 550 |
| Småland ES 2100x900x340 | Bokhylla i melamin, enkelsidig startsektion, vit metall | 2100 | 900 | 340 | S41391 | 6 470 |
| Småland EF 2100x900x340 | Bokhylla i melamin, enkelsidig forts. sektion, vit metall | 2100 | 900 | 340 | S41392 | 5 475 |



Höjd 1800; 5 hyllplan + topphyllplan

| | | | | | | |
|-------------------------|---|------|-----|-----|--------|-------|
| Småland ES 1800x750x340 | Bokhylla i melamin, enkelsidig startsektion, vit metall | 1800 | 750 | 340 | S48371 | 5 875 |
| Småland EF 1800x750x340 | Bokhylla i melamin, enkelsidig forts. sektion, vit metall | 1800 | 750 | 340 | S48372 | 5 000 |
| Småland ES 1800x900x340 | Bokhylla i melamin, enkelsidig startsektion, vit metall | 1800 | 900 | 340 | S48391 | 5 815 |
| Småland EF 1800x900x340 | Bokhylla i melamin, enkelsidig forts. sektion, vit metall | 1800 | 900 | 340 | S48392 | 4 940 |



Höjd 1530; 4 hyllplan + topphyllplan

| | | | | | | |
|-------------------------|---|------|-----|-----|--------|-------|
| Småland ES 1530x750x340 | Bokhylla i melamin, enkelsidig startsektion, vit metall | 1530 | 750 | 340 | S45371 | 5 450 |
| Småland EF 1530x750x340 | Bokhylla i melamin, enkelsidig forts. sektion, vit metall | 1530 | 750 | 340 | S45372 | 4 575 |
| Småland ES 1530x900x340 | Bokhylla i melamin, enkelsidig startsektion, vit metall | 1530 | 900 | 340 | S45391 | 5 405 |
| Småland EF 1530x900x340 | Bokhylla i melamin, enkelsidig forts. sektion, vit metall | 1530 | 900 | 340 | S45392 | 4 530 |



Höjd 1240; 3 hyllplan + topphyllplan

| | | | | | | |
|-------------------------|---|------|-----|-----|--------|-------|
| Småland ES 1240x750x340 | Bokhylla i melamin, enkelsidig startsektion, vit metall | 1240 | 750 | 340 | S42371 | 4 780 |
| Småland EF 1240x750x340 | Bokhylla i melamin, enkelsidig forts. sektion, vit metall | 1240 | 750 | 340 | S42372 | 4 030 |
| Småland ES 1240x900x340 | Bokhylla i melamin, enkelsidig startsektion, vit metall | 1240 | 900 | 340 | S42391 | 4 750 |
| Småland EF 1240x900x340 | Bokhylla i melamin, enkelsidig forts. sektion, vit metall | 1240 | 900 | 340 | S42392 | 4 000 |



Höjd 950; 2 hyllplan + topphyllplan

| | | | | | | |
|------------------------|---|-----|-----|-----|--------|-------|
| Småland ES 950x750x340 | Bokhylla i melamin, enkelsidig startsektion, vit metall | 950 | 750 | 340 | S49371 | 4 355 |
| Småland EF 950x750x340 | Bokhylla i melamin, enkelsidig forts. sektion, vit metall | 950 | 750 | 340 | S49372 | 3 605 |
| Småland ES 950x900x340 | Bokhylla i melamin, enkelsidig startsektion, vit metall | 950 | 900 | 340 | S49391 | 4 340 |
| Småland EF 950x900x340 | Bokhylla i melamin, enkelsidig forts. sektion, vit metall | 950 | 900 | 340 | S49392 | 3 590 |

SMÅLAND | DUBBELSIDIGA HYLLOR | D 510mm



SPÅNSKIVA MELAMIN



Dubbelsidig Höjd 2100; 12 hyllplan + topphyllplan

| | | H | B | D | Artnr. | SEK |
|-------------------------|--|------|-----|-----|--------|--------|
| Småland DS 2100x750x510 | Bokhylla i melamin, dubbelsidig startsektion, vit metall | 2100 | 750 | 510 | S41571 | 10 050 |
| Småland DF 2100x750x510 | Bokhylla i melamin, dubbelsidig forts. sektion, vit metall | 2100 | 750 | 510 | S41572 | 8 865 |
| Småland DS 2100x900x510 | Bokhylla i melamin, dubbelsidig startsektion, vit metall | 2100 | 900 | 510 | S41591 | 10 130 |
| Småland DF 2100x900x510 | Bokhylla i melamin, dubbelsidig forts. sektion, vit metall | 2100 | 900 | 510 | S41592 | 8 945 |



Dubbelsidig Höjd 1800; 10 hyllplan + topphyllplan

| | | | | | | |
|-------------------------|--|------|-----|-----|--------|-------|
| Småland DS 1800x750x510 | Bokhylla i melamin, dubbelsidig startsektion, vit metall | 1800 | 750 | 510 | S48571 | 8 775 |
| Småland DF 1800x750x510 | Bokhylla i melamin, dubbelsidig forts. sektion, vit metall | 1800 | 750 | 510 | S48572 | 7 795 |
| Småland DS 1800x900x510 | Bokhylla i melamin, dubbelsidig startsektion, vit metall | 1800 | 900 | 510 | S48591 | 8 860 |
| Småland DF 1800x900x510 | Bokhylla i melamin, dubbelsidig forts. sektion, vit metall | 1800 | 900 | 510 | S48592 | 7 875 |



Dubbelsidig Höjd 1530; 8 hyllplan + topphyllplan

| | | | | | | |
|-------------------------|--|------|-----|-----|--------|-------|
| Småland DS 1530x750x510 | Bokhylla i melamin, dubbelsidig startsektion, vit metall | 1530 | 750 | 510 | S45571 | 7 905 |
| Småland DF 1530x750x510 | Bokhylla i melamin, dubbelsidig forts. sektion, vit metall | 1530 | 750 | 510 | S45572 | 6 920 |
| Småland DS 1530x900x510 | Bokhylla i melamin, dubbelsidig startsektion, vit metall | 1530 | 900 | 510 | S45591 | 7 990 |
| Småland DF 1530x900x510 | Bokhylla i melamin, dubbelsidig forts. sektion, vit metall | 1530 | 900 | 510 | S45592 | 7 010 |



Dubbelsidig Höjd 1240; 6 hyllplan + topphyllplan

| | | | | | | |
|-------------------------|--|------|-----|-----|--------|-------|
| Småland DS 1240x750x510 | Bokhylla i melamin, dubbelsidig startsektion, vit metall | 1240 | 750 | 510 | S42571 | 6 655 |
| Småland DF 1240x750x510 | Bokhylla i melamin, dubbelsidig forts. sektion, vit metall | 1240 | 750 | 510 | S42572 | 5 860 |
| Småland DS 1240x900x510 | Bokhylla i melamin, dubbelsidig startsektion, vit metall | 1240 | 900 | 510 | S42591 | 6 745 |
| Småland DF 1240x900x510 | Bokhylla i melamin, dubbelsidig forts. sektion, vit metall | 1240 | 900 | 510 | S42592 | 5 950 |



Dubbelsidig Höjd 950; 4 hyllplan + topphyllplan

| | | | | | | |
|------------------------|--|-----|-----|-----|--------|-------|
| Småland DS 950x750x510 | Bokhylla i melamin, dubbelsidig startsektion, vit metall | 950 | 750 | 510 | S49571 | 5 780 |
| Småland DF 950x750x510 | Bokhylla i melamin, dubbelsidig forts. sektion, vit metall | 950 | 750 | 510 | S49572 | 4 990 |
| Småland DS 950x900x510 | Bokhylla i melamin, dubbelsidig startsektion, vit metall | 950 | 900 | 510 | S49591 | 5 880 |
| Småland DF 950x900x510 | Bokhylla i melamin, dubbelsidig forts. sektion, vit metall | 950 | 900 | 510 | S49592 | 5 085 |

SMÅLAND | DUBBELSIDIGA HYLLOR | D 620mm



SPÅNSKIVA MELAMIN



Dubbelsidig Höjd 2100; 12 hyllplan + topphyllplan

| | | H | B | D | Artnr. | SEK |
|-------------------------|--|------|-----|-----|--------|-------|
| Småland DS 2100x750x620 | Bokhylla i melamin, dubbelsidig startsektion, vit metall | 2100 | 750 | 620 | S41671 | 9 880 |
| Småland DF 2100x750x620 | Bokhylla i melamin, dubbelsidig forts. sektion, vit metall | 2100 | 750 | 620 | S41672 | 8 695 |
| Småland DS 2100x900x620 | Bokhylla i melamin, dubbelsidig startsektion, vit metall | 2100 | 900 | 620 | S41691 | 9 730 |
| Småland DF 2100x900x620 | Bokhylla i melamin, dubbelsidig forts. sektion, vit metall | 2100 | 900 | 620 | S41692 | 8 545 |



Dubbelsidig Höjd 1800; 10 hyllplan + topphyllplan

| | | | | | | |
|-------------------------|--|------|-----|-----|--------|-------|
| Småland DS 1800x750x620 | Bokhylla i melamin, dubbelsidig startsektion, vit metall | 1800 | 750 | 620 | S48671 | 8 630 |
| Småland DF 1800x750x620 | Bokhylla i melamin, dubbelsidig forts. sektion, vit metall | 1800 | 750 | 620 | S48672 | 7 645 |
| Småland DS 1800x900x620 | Bokhylla i melamin, dubbelsidig startsektion, vit metall | 1800 | 900 | 620 | S48691 | 8 510 |
| Småland DF 1800x900x620 | Bokhylla i melamin, dubbelsidig forts. sektion, vit metall | 1800 | 900 | 620 | S48692 | 7 525 |



Dubbelsidig Höjd 1530; 8 hyllplan + topphyllplan

| | | | | | | |
|-------------------------|--|------|-----|-----|--------|-------|
| Småland DS 1530x750x620 | Bokhylla i melamin, dubbelsidig startsektion, vit metall | 1530 | 750 | 620 | S45671 | 7 780 |
| Småland DF 1530x750x620 | Bokhylla i melamin, dubbelsidig forts. sektion, vit metall | 1530 | 750 | 620 | S45672 | 6 795 |
| Småland DS 1530x900x620 | Bokhylla i melamin, dubbelsidig startsektion, vit metall | 1530 | 900 | 620 | S45691 | 7 690 |
| Småland DF 1530x900x620 | Bokhylla i melamin, dubbelsidig forts. sektion, vit metall | 1530 | 900 | 620 | S45692 | 6 705 |



Dubbelsidig Höjd 1240; 6 hyllplan + topphyllplan

| | | | | | | |
|-------------------------|--|------|-----|-----|--------|-------|
| Småland DS 1240x750x620 | Bokhylla i melamin, dubbelsidig startsektion, vit metall | 1240 | 750 | 620 | S42671 | 6 550 |
| Småland DF 1240x750x620 | Bokhylla i melamin, dubbelsidig forts. sektion, vit metall | 1240 | 750 | 620 | S42672 | 5 755 |
| Småland DS 1240x900x620 | Bokhylla i melamin, dubbelsidig startsektion, vit metall | 1240 | 900 | 620 | S42691 | 6 490 |
| Småland DF 1240x900x620 | Bokhylla i melamin, dubbelsidig forts. sektion, vit metall | 1240 | 900 | 620 | S42692 | 5 700 |



Dubbelsidig Höjd 950; 4 hyllplan + topphyllplan

| | | | | | | |
|------------------------|--|-----|-----|-----|--------|-------|
| Småland DS 950x750x620 | Bokhylla i melamin, dubbelsidig startsektion, vit metall | 950 | 750 | 620 | S49671 | 5 700 |
| Småland DF 950x750x620 | Bokhylla i melamin, dubbelsidig forts. sektion, vit metall | 950 | 750 | 620 | S49672 | 4 910 |
| Småland DS 950x900x620 | Bokhylla i melamin, dubbelsidig startsektion, vit metall | 950 | 900 | 620 | S49691 | 5 675 |
| Småland DF 950x900x620 | Bokhylla i melamin, dubbelsidig forts. sektion, vit metall | 950 | 900 | 620 | S49692 | 4 880 |

SMÅLAND KULÖR |



SPÅNSKIVA MELAMIN

Småland kulör är precis densamma som hyllan Småland bas, det som skiljer är att denna kan du få i alla våra standardutförande men fortfarande i 19 mm melaminbelagd spånskiva. Alltså fortfarande ett prisvärt val men här med fler kulörvarianter.

Konstruktionens uppbyggnad är identisk och bygger även här på en stabiliserande metallram med flyttbara hyllplan i vit metall som standard. Hyllplanen är utrustade med en bakkantlist vilket också göra att alla hyllplan är vändbara och går med fördel även att användas för exponering.

TILLBEHÖR & MODIFIKATIONER


Till alla våra hyllsystem finns också mängder av tillbehör och ett antal produkter som är tänkta för att integreras i hyllorna. Till de dubbelsidiga hyllor finns hjul som tillval och alla våra hyllor går att förse med olika typer av belysningar.

Möjliga modifikationer/tillval (mot pristillägg) för Småland Kulör:

- Trätak (melamin)
- Ändring kulör metallhyllplan/ram
- Trårygg
- Sockel

MATERIAL

| | |
|----------|--------------------------------------|
| Hyllplan | Pulverlackad metall i vit i RAL 9016 |
| Tak | Pulverlackad metall i vit i RAL 9016 |
| Ram | Pulverlackad metall i vit i RAL 9016 |
| Gavel | Melaminbelagd spånskiva, 19 mm |



SMÅLAND KULÖR | ENKELSIDIGA HYLLOR | D 295mm



SPÅNSKIVA MELAMIN



Höjd 2100; 6 hyllplan + topphyllplan

| | | | | | | |
|-------------------------------|---|------|-----|-----|---------|-------|
| Småland ES 2100x750x295 Kulör | Bokhylla i melamin, enkelsidig startsektion, vit metall | 2100 | 750 | 295 | S41271C | 7 410 |
| Småland EF 2100x750x295 Kulör | Bokhylla i melamin, enkelsidig forts. sektion, vit metall | 2100 | 750 | 295 | S41272C | 6 025 |
| Småland ES 2100x900x295 Kulör | Bokhylla i melamin, enkelsidig startsektion, vit metall | 2100 | 900 | 295 | S41291C | 7 450 |
| Småland EF 2100x900x295 Kulör | Bokhylla i melamin, enkelsidig forts. sektion, vit metall | 2100 | 900 | 295 | S41292C | 6 055 |



Höjd 1800; 5 hyllplan + topphyllplan

| | | | | | | |
|-------------------------------|---|------|-----|-----|---------|-------|
| Småland ES 1800x750x295 Kulör | Bokhylla i melamin, enkelsidig startsektion, vit metall | 1800 | 750 | 295 | S48271C | 6 485 |
| Småland EF 1800x750x295 Kulör | Bokhylla i melamin, enkelsidig forts. sektion, vit metall | 1800 | 750 | 295 | S48272C | 5 345 |
| Småland ES 1800x900x295 Kulör | Bokhylla i melamin, enkelsidig startsektion, vit metall | 1800 | 900 | 295 | S48291C | 6 525 |
| Småland EF 1800x900x295 Kulör | Bokhylla i melamin, enkelsidig forts. sektion, vit metall | 1800 | 900 | 295 | S48292C | 5 385 |



Höjd 1530; 4 hyllplan + topphyllplan

| | | | | | | |
|-------------------------------|---|------|-----|-----|---------|-------|
| Småland ES 1530x750x295 Kulör | Bokhylla i melamin, enkelsidig startsektion, vit metall | 1530 | 750 | 295 | S45271C | 6 050 |
| Småland EF 1530x750x295 Kulör | Bokhylla i melamin, enkelsidig forts. sektion, vit metall | 1530 | 750 | 295 | S45272C | 4 910 |
| Småland ES 1530x900x295 Kulör | Bokhylla i melamin, enkelsidig startsektion, vit metall | 1530 | 900 | 295 | S45291C | 6 090 |
| Småland EF 1530x900x295 Kulör | Bokhylla i melamin, enkelsidig forts. sektion, vit metall | 1530 | 900 | 295 | S45292C | 4 950 |



Höjd 1240; 3 hyllplan + topphyllplan

| | | | | | | |
|-------------------------------|---|------|-----|-----|---------|-------|
| Småland ES 1240x750x295 Kulör | Bokhylla i melamin, enkelsidig startsektion, vit metall | 1240 | 750 | 295 | S42271C | 5 210 |
| Småland EF 1240x750x295 Kulör | Bokhylla i melamin, enkelsidig forts. sektion, vit metall | 1240 | 750 | 295 | S42272C | 4 270 |
| Småland ES 1240x900x295 Kulör | Bokhylla i melamin, enkelsidig startsektion, vit metall | 1240 | 900 | 295 | S42291C | 5 255 |
| Småland EF 1240x900x295 Kulör | Bokhylla i melamin, enkelsidig forts. sektion, vit metall | 1240 | 900 | 295 | S42292C | 4 315 |



Höjd 950; 2 hyllplan + topphyllplan

| | | | | | | |
|------------------------------|---|-----|-----|-----|---------|-------|
| Småland ES 950x750x295 Kulör | Bokhylla i melamin, enkelsidig startsektion, vit metall | 950 | 750 | 295 | S49271C | 4 775 |
| Småland EF 950x750x295 Kulör | Bokhylla i melamin, enkelsidig forts. sektion, vit metall | 950 | 750 | 295 | S49272C | 3 835 |
| Småland ES 950x900x295 Kulör | Bokhylla i melamin, enkelsidig startsektion, vit metall | 950 | 900 | 295 | S49291C | 4 825 |
| Småland EF 950x900x295 Kulör | Bokhylla i melamin, enkelsidig forts. sektion, vit metall | 950 | 900 | 295 | S49292C | 3 885 |

| H | B | D | Artnr. | SEK |
|---|---|---|--------|-----|
|---|---|---|--------|-----|



SMÅLAND KULÖR | ENKELSIDIGA HYLLOR | D 340mm



SPÅNSKIVA MELAMIN



Höjd 2100; 6 hyllplan + topphyllplan

Småland ES 2100x750x340 Kulör Bokhylla i melamin, enkelsidig startsektion, vit metall
 Småland EF 2100x750x340 Kulör Bokhylla i melamin, enkelsidig forts. sektion, vit metall
 Småland ES 2100x900x340 Kulör Bokhylla i melamin, enkelsidig startsektion, vit metall
 Småland EF 2100x900x340 Kulör Bokhylla i melamin, enkelsidig forts. sektion, vit metall

| H | B | D | Artnr. | SEK |
|------|-----|-----|---------|-------|
| 2100 | 750 | 340 | S41371C | 7 325 |
| 2100 | 750 | 340 | S41372C | 5 940 |
| 2100 | 900 | 340 | S41391C | 7 250 |
| 2100 | 900 | 340 | S41392C | 5 865 |



Höjd 1800; 5 hyllplan + topphyllplan

Småland ES 1800x750x340 Kulör Bokhylla i melamin, enkelsidig startsektion, vit metall
 Småland EF 1800x750x340 Kulör Bokhylla i melamin, enkelsidig forts. sektion, vit metall
 Småland ES 1800x900x340 Kulör Bokhylla i melamin, enkelsidig startsektion, vit metall
 Småland EF 1800x900x340 Kulör Bokhylla i melamin, enkelsidig forts. sektion, vit metall

| | | | | |
|------|-----|-----|---------|-------|
| 1800 | 750 | 340 | S48371C | 6 410 |
| 1800 | 750 | 340 | S48372C | 5 270 |
| 1800 | 900 | 340 | S48391C | 6 350 |
| 1800 | 900 | 340 | S48392C | 5 210 |



Höjd 1530; 4 hyllplan + topphyllplan

Småland ES 1530x750x340 Kulör Bokhylla i melamin, enkelsidig startsektion, vit metall
 Småland EF 1530x750x340 Kulör Bokhylla i melamin, enkelsidig forts. sektion, vit metall
 Småland ES 1530x900x340 Kulör Bokhylla i melamin, enkelsidig startsektion, vit metall
 Småland EF 1530x900x340 Kulör Bokhylla i melamin, enkelsidig forts. sektion, vit metall

| | | | | |
|------|-----|-----|---------|-------|
| 1530 | 750 | 340 | S45371C | 5 985 |
| 1530 | 750 | 340 | S45372C | 4 845 |
| 1530 | 900 | 340 | S45391C | 5 940 |
| 1530 | 900 | 340 | S45392C | 4 800 |



Höjd 1240; 3 hyllplan + topphyllplan

Småland ES 1240x750x340 Kulör Bokhylla i melamin, enkelsidig startsektion, vit metall
 Småland EF 1240x750x340 Kulör Bokhylla i melamin, enkelsidig forts. sektion, vit metall
 Småland ES 1240x900x340 Kulör Bokhylla i melamin, enkelsidig startsektion, vit metall
 Småland EF 1240x900x340 Kulör Bokhylla i melamin, enkelsidig forts. sektion, vit metall

| | | | | |
|------|-----|-----|---------|-------|
| 1240 | 750 | 340 | S42371C | 5 160 |
| 1240 | 750 | 340 | S42372C | 4 220 |
| 1240 | 900 | 340 | S42391C | 5 130 |
| 1240 | 900 | 340 | S42392C | 4 190 |



Höjd 950; 2 hyllplan + topphyllplan

Småland ES 950x750x340 Kulör Bokhylla i melamin, enkelsidig startsektion, vit metall
 Småland EF 950x750x340 Kulör Bokhylla i melamin, enkelsidig forts. sektion, vit metall
 Småland ES 950x900x340 Kulör Bokhylla i melamin, enkelsidig startsektion, vit metall
 Småland EF 950x900x340 Kulör Bokhylla i melamin, enkelsidig forts. sektion, vit metall

| | | | | |
|-----|-----|-----|---------|-------|
| 950 | 750 | 340 | S49371C | 4 735 |
| 950 | 750 | 340 | S49372C | 3 795 |
| 950 | 900 | 340 | S49391C | 4 720 |
| 950 | 900 | 340 | S49392C | 3 780 |

SMÅLAND KULÖR | DUBBELSIDIGA HYLLOR | D 510mm



SPÅNSKIVA MELAMIN



Dubbelsidig Höjd 2100; 12 hyllplan + topphyllplan

| | | H | B | D | Artnr. | SEK |
|-------------------------------|--|------|-----|-----|---------|--------|
| Småland DS 2100x750x510 Kulör | Bokhylla i melamin, dubbelsidig startsektion, vit metall | 2100 | 750 | 510 | S41571C | 11 035 |
| Småland DF 2100x750x510 Kulör | Bokhylla i melamin, dubbelsidig forts. sektion, vit metall | 2100 | 750 | 510 | S41572C | 9 360 |
| Småland DS 2100x900x510 Kulör | Bokhylla i melamin, dubbelsidig startsektion, vit metall | 2100 | 900 | 510 | S41591C | 11 110 |
| Småland DF 2100x900x510 Kulör | Bokhylla i melamin, dubbelsidig forts. sektion, vit metall | 2100 | 900 | 510 | S41592C | 9 435 |



Dubbelsidig Höjd 1800; 10 hyllplan + topphyllplan

| | | | | | | |
|-------------------------------|--|------|-----|-----|---------|-------|
| Småland DS 1800x750x510 Kulör | Bokhylla i melamin, dubbelsidig startsektion, vit metall | 1800 | 750 | 510 | S48571C | 9 515 |
| Småland DF 1800x750x510 Kulör | Bokhylla i melamin, dubbelsidig forts. sektion, vit metall | 1800 | 750 | 510 | S48572C | 8 160 |
| Småland DS 1800x900x510 Kulör | Bokhylla i melamin, dubbelsidig startsektion, vit metall | 1800 | 900 | 510 | S48591C | 9 595 |
| Småland DF 1800x900x510 Kulör | Bokhylla i melamin, dubbelsidig forts. sektion, vit metall | 1800 | 900 | 510 | S48592C | 8 245 |



Dubbelsidig Höjd 1530; 8 hyllplan + topphyllplan

| | | | | | | |
|-------------------------------|--|------|-----|-----|---------|-------|
| Småland DS 1530x750x510 Kulör | Bokhylla i melamin, dubbelsidig startsektion, vit metall | 1530 | 750 | 510 | S45571C | 8 645 |
| Småland DF 1530x750x510 Kulör | Bokhylla i melamin, dubbelsidig forts. sektion, vit metall | 1530 | 750 | 510 | S45572C | 7 290 |
| Småland DS 1530x900x510 Kulör | Bokhylla i melamin, dubbelsidig startsektion, vit metall | 1530 | 900 | 510 | S45591C | 8 730 |
| Småland DF 1530x900x510 Kulör | Bokhylla i melamin, dubbelsidig forts. sektion, vit metall | 1530 | 900 | 510 | S45592C | 7 380 |



Dubbelsidig Höjd 1240; 6 hyllplan + topphyllplan

| | | | | | | |
|-------------------------------|--|------|-----|-----|---------|-------|
| Småland DS 1240x750x510 Kulör | Bokhylla i melamin, dubbelsidig startsektion, vit metall | 1240 | 750 | 510 | S42571C | 7 055 |
| Småland DF 1240x750x510 Kulör | Bokhylla i melamin, dubbelsidig forts. sektion, vit metall | 1240 | 750 | 510 | S42572C | 6 060 |
| Småland DS 1240x900x510 Kulör | Bokhylla i melamin, dubbelsidig startsektion, vit metall | 1240 | 900 | 510 | S42591C | 7 150 |
| Småland DF 1240x900x510 Kulör | Bokhylla i melamin, dubbelsidig forts. sektion, vit metall | 1240 | 900 | 510 | S42592C | 6 155 |



Dubbelsidig Höjd 950; 4 hyllplan + topphyllplan

| | | | | | | |
|------------------------------|--|-----|-----|-----|---------|-------|
| Småland DS 950x750x510 Kulör | Bokhylla i melamin, dubbelsidig startsektion, vit metall | 950 | 750 | 510 | S49571C | 6 185 |
| Småland DF 950x750x510 Kulör | Bokhylla i melamin, dubbelsidig forts. sektion, vit metall | 950 | 750 | 510 | S49572C | 5 190 |
| Småland DS 950x900x510 Kulör | Bokhylla i melamin, dubbelsidig startsektion, vit metall | 950 | 900 | 510 | S49591C | 6 280 |
| Småland DF 950x900x510 Kulör | Bokhylla i melamin, dubbelsidig forts. sektion, vit metall | 950 | 900 | 510 | S49592C | 5 285 |

SMÅLAND KULÖR | DUBBELSIDIGA HYLLOR | D 620mm



SPÅNSKIVA MELAMIN



Dubbelsidig Höjd 2100; 12 hyllplan + topphyllplan

| | | | H | B | D | Artnr. | SEK |
|-------------------------------|--|------|-----|-----|---------|--------|-----|
| Småland DS 2100x750x620 Kulör | Bokhylla i melamin, dubbelsidig startsektion, vit metall | 2100 | 750 | 620 | S41671C | 10 865 | |
| Småland DF 2100x750x620 Kulör | Bokhylla i melamin, dubbelsidig forts. sektion, vit metall | 2100 | 750 | 620 | S41672C | 9 190 | |
| Småland DS 2100x900x620 Kulör | Bokhylla i melamin, dubbelsidig startsektion, vit metall | 2100 | 900 | 620 | S41691C | 10 710 | |
| Småland DF 2100x900x620 Kulör | Bokhylla i melamin, dubbelsidig forts. sektion, vit metall | 2100 | 900 | 620 | S41692C | 9 035 | |



Dubbelsidig Höjd 1800; 10 hyllplan + topphyllplan

| | | | | | | |
|-------------------------------|--|------|-----|-----|---------|-------|
| Småland DS 1800x750x620 Kulör | Bokhylla i melamin, dubbelsidig startsektion, vit metall | 1800 | 750 | 620 | S48671C | 9 365 |
| Småland DF 1800x750x620 Kulör | Bokhylla i melamin, dubbelsidig forts. sektion, vit metall | 1800 | 750 | 620 | S48672C | 8 015 |
| Småland DS 1800x900x620 Kulör | Bokhylla i melamin, dubbelsidig startsektion, vit metall | 1800 | 900 | 620 | S48691C | 9 245 |
| Småland DF 1800x900x620 Kulör | Bokhylla i melamin, dubbelsidig forts. sektion, vit metall | 1800 | 900 | 620 | S48692C | 7 895 |



Dubbelsidig Höjd 1530; 8 hyllplan + topphyllplan

| | | | | | | |
|-------------------------------|--|------|-----|-----|---------|-------|
| Småland DS 1530x750x620 Kulör | Bokhylla i melamin, dubbelsidig startsektion, vit metall | 1530 | 750 | 620 | S45671C | 8 520 |
| Småland DF 1530x750x620 Kulör | Bokhylla i melamin, dubbelsidig forts. sektion, vit metall | 1530 | 750 | 620 | S45672C | 7 165 |
| Småland DS 1530x900x620 Kulör | Bokhylla i melamin, dubbelsidig startsektion, vit metall | 1530 | 900 | 620 | S45691C | 8 430 |
| Småland DF 1530x900x620 Kulör | Bokhylla i melamin, dubbelsidig forts. sektion, vit metall | 1530 | 900 | 620 | S45692C | 7 075 |



Dubbelsidig Höjd 1240; 6 hyllplan + topphyllplan

| | | | | | | |
|-------------------------------|--|------|-----|-----|---------|-------|
| Småland DS 1240x750x620 Kulör | Bokhylla i melamin, dubbelsidig startsektion, vit metall | 1240 | 750 | 620 | S42671C | 6 955 |
| Småland DF 1240x750x620 Kulör | Bokhylla i melamin, dubbelsidig forts. sektion, vit metall | 1240 | 750 | 620 | S42672C | 5 960 |
| Småland DS 1240x900x620 Kulör | Bokhylla i melamin, dubbelsidig startsektion, vit metall | 1240 | 900 | 620 | S42691C | 6 895 |
| Småland DF 1240x900x620 Kulör | Bokhylla i melamin, dubbelsidig forts. sektion, vit metall | 1240 | 900 | 620 | S42692C | 5 900 |



Dubbelsidig Höjd 950; 4 hyllplan + topphyllplan

| | | | | | | |
|------------------------------|--|-----|-----|-----|---------|-------|
| Småland DS 950x750x620 Kulör | Bokhylla i melamin, dubbelsidig startsektion, vit metall | 950 | 750 | 620 | S49671C | 6 105 |
| Småland DF 950x750x620 Kulör | Bokhylla i melamin, dubbelsidig forts. sektion, vit metall | 950 | 750 | 620 | S49672C | 5 110 |
| Småland DS 950x900x620 Kulör | Bokhylla i melamin, dubbelsidig startsektion, vit metall | 950 | 900 | 620 | S49691C | 6 075 |
| Småland DF 950x900x620 Kulör | Bokhylla i melamin, dubbelsidig forts. sektion, vit metall | 950 | 900 | 620 | S49692C | 5 080 |

Sittgrotta

Sittgrotta 1530
Sittgrotta 1800

MEL FM

Hyllinsats i melamin, inkl. dyna 100 mm, klädd i Wooly tyg
Hyllinsats i melamin, inkl. dyna 100 mm, klädd i Wooly tyg

| H | B | D | Artnr. | SEK |
|------|------|-----|----------|--------|
| 1530 | 1000 | 620 | RSG45691 | 21 915 |
| 1800 | 1000 | 620 | RSG48691 | 23 130 |



Sittgrottan är ett roligt komplement till våra hyllsystem. Som standard har denna en 100 mm skön dyna som sitter fast med starka kardborreband i bottnen av grottan.

Valbara tillbehör är hjulram, textilbeklädda väggar, sockel och belysning. Detta mot pristillägg.

För stabilitet måste sittgrottan monteras tillsammans med en vanlig hylla.

Dynan levereras som standard i Nevotex textil Wooly och Wooly Plus och stommen i melaminbelagd spånskiva i våra standardutförande. Går även att få i andra textilier från andra leverantörer och i andra material, kontakta oss för en offert.

Bild visar produkten med alla valbara tillbehör.

RONDUS |

SPÅNSKIVA LAMINAT

SPÅNSKIVA FANER

MÅLAD MDF

MASSIV [OFFERT]

EXKLUSIVT LAMINAT [OFFERT]

EXKLUSIVT FANER [OFFERT]

Rondus är den klassiska hyllan med de många möjligheterna. Denna hylla tillverkas som standard i högtryckslaminat i våra standardkulörer, björk/ek/ask fanér, eller målad MDF i valfri NCS kulör. Här finns även stora möjligheter till ytterliga modifikationer gällande material. För närmare information och pris vänligen kontakta oss för offert.

Konstruktionen bygger på en stabiliserande metallram med flyttbara hyllplan i vit metall som standard. Hyllplanen är utrustade med en bakkantlist vilket också gör att alla hyllplan är vändbara och går med fördel även att användas för exponering.

MATERIAL

| | |
|----------|---------------------------------------|
| Hyllplan | Pulverlackad metall i vit i RAL 9016 |
| Tak | Pulverlackad metall i vit i RAL 9016 |
| Ram | Pulverlackad metall i vit i RAL 9016 |
| Gavel | Fanér, laminat eller målad MDF, 19 mm |



RONDUS | ENKELSIDIGA HYLLOR | D 295mm

SPÅNSKIVA LAMINAT

SPÅNSKIVA FANER

MÅLAD MDF

MASSIV [OFFERT]

EXKLUSIVT LAMINAT [OFFERT]

EXKLUSIVT FANER [OFFERT]



Höjd 2100; 6 hyllplan + topphyllplan

| | | H | B | D | Artnr. | SEK |
|------------------------|---|------|-----|-----|--------|-------|
| Rondus ES 2100x750x295 | Bokhylla premium, enkelsidig startsektion, vit metall | 2100 | 750 | 295 | R41271 | 8 635 |
| Rondus EF 2100x750x295 | Bokhylla premium, enkelsidig forts. sektion, vit metall | 2100 | 750 | 295 | R41272 | 6 800 |
| Rondus ES 2100x900x295 | Bokhylla premium, enkelsidig startsektion, vit metall | 2100 | 900 | 295 | R41291 | 8 675 |
| Rondus EF 2100x900x295 | Bokhylla premium, enkelsidig forts. sektion, vit metall | 2100 | 900 | 295 | R41292 | 6 835 |



Höjd 1800; 5 hyllplan + topphyllplan

| | | | | | | |
|------------------------|---|------|-----|-----|--------|-------|
| Rondus ES 1800x750x295 | Bokhylla premium, enkelsidig startsektion, vit metall | 1800 | 750 | 295 | R48271 | 7 525 |
| Rondus EF 1800x750x295 | Bokhylla premium, enkelsidig forts. sektion, vit metall | 1800 | 750 | 295 | R48272 | 6 010 |
| Rondus ES 1800x900x295 | Bokhylla premium, enkelsidig startsektion, vit metall | 1800 | 900 | 295 | R48291 | 7 565 |
| Rondus EF 1800x900x295 | Bokhylla premium, enkelsidig forts. sektion, vit metall | 1800 | 900 | 295 | R48292 | 6 050 |



Höjd 1530; 4 hyllplan + topphyllplan

| | | | | | | |
|------------------------|---|------|-----|-----|--------|-------|
| Rondus ES 1530x750x295 | Bokhylla premium, enkelsidig startsektion, vit metall | 1530 | 750 | 295 | R45271 | 6 715 |
| Rondus EF 1530x750x295 | Bokhylla premium, enkelsidig forts. sektion, vit metall | 1530 | 750 | 295 | R45272 | 5 375 |
| Rondus ES 1530x900x295 | Bokhylla premium, enkelsidig startsektion, vit metall | 1530 | 900 | 295 | R45291 | 6 760 |
| Rondus EF 1530x900x295 | Bokhylla premium, enkelsidig forts. sektion, vit metall | 1530 | 900 | 295 | R45292 | 5 415 |



Höjd 1240; 3 hyllplan + topphyllplan

| | | | | | | |
|------------------------|---|------|-----|-----|--------|-------|
| Rondus ES 1240x750x295 | Bokhylla premium, enkelsidig startsektion, vit metall | 1240 | 750 | 295 | R42271 | 5 950 |
| Rondus EF 1240x750x295 | Bokhylla premium, enkelsidig forts. sektion, vit metall | 1240 | 750 | 295 | R42272 | 4 750 |
| Rondus ES 1240x900x295 | Bokhylla premium, enkelsidig startsektion, vit metall | 1240 | 900 | 295 | R42291 | 6 000 |
| Rondus EF 1240x900x295 | Bokhylla premium, enkelsidig forts. sektion, vit metall | 1240 | 900 | 295 | R42292 | 4 795 |



Höjd 950; 2 hyllplan + topphyllplan

| | | | | | | |
|-----------------------|---|-----|-----|-----|--------|-------|
| Rondus ES 950x750x295 | Bokhylla premium, enkelsidig startsektion, vit metall | 950 | 750 | 295 | R49271 | 5 090 |
| Rondus EF 950x750x295 | Bokhylla premium, enkelsidig forts. sektion, vit metall | 950 | 750 | 295 | R49272 | 4 085 |
| Rondus ES 950x900x295 | Bokhylla premium, enkelsidig startsektion, vit metall | 950 | 900 | 295 | R49291 | 5 140 |
| Rondus EF 950x900x295 | Bokhylla premium, enkelsidig forts. sektion, vit metall | 950 | 900 | 295 | R49292 | 4 130 |

RONDUS | ENKELSIDIGA HYLLOR | D 340mm

SPÅNSKIVA LAMINAT

SPÅNSKIVA FANER

MÅLAD MDF

MASSIV [OFFERT]

EXKLUSIVT LAMINAT [OFFERT]

EXKLUSIVT FANER [OFFERT]



Höjd 2100; 6 hyllplan + topphyllplan

| | | H | B | D | Artnr. | SEK |
|------------------------|---|------|-----|-----|--------|-------|
| Rondus ES 2100x750x340 | Bokhylla premium, enkelsidig startsektion, vit metall | 2100 | 750 | 340 | R41371 | 8 550 |
| Rondus EF 2100x750x340 | Bokhylla premium, enkelsidig forts. sektion, vit metall | 2100 | 750 | 340 | R41372 | 6 715 |
| Rondus ES 2100x900x340 | Bokhylla premium, enkelsidig startsektion, vit metall | 2100 | 900 | 340 | R41391 | 8 475 |
| Rondus EF 2100x900x340 | Bokhylla premium, enkelsidig forts. sektion, vit metall | 2100 | 900 | 340 | R41392 | 6 640 |



Höjd 1800; 5 hyllplan + topphyllplan

| | | | | | | |
|------------------------|---|------|-----|-----|--------|-------|
| Rondus ES 1800x750x340 | Bokhylla premium, enkelsidig startsektion, vit metall | 1800 | 750 | 340 | R48371 | 7 450 |
| Rondus EF 1800x750x340 | Bokhylla premium, enkelsidig forts. sektion, vit metall | 1800 | 750 | 340 | R48372 | 5 935 |
| Rondus ES 1800x900x340 | Bokhylla premium, enkelsidig startsektion, vit metall | 1800 | 900 | 340 | R48391 | 7 390 |
| Rondus EF 1800x900x340 | Bokhylla premium, enkelsidig forts. sektion, vit metall | 1800 | 900 | 340 | R48392 | 5 875 |



Höjd 1530; 4 hyllplan + topphyllplan

| | | | | | | |
|------------------------|---|------|-----|-----|--------|-------|
| Rondus ES 1530x750x340 | Bokhylla premium, enkelsidig startsektion, vit metall | 1530 | 750 | 340 | R45371 | 6 650 |
| Rondus EF 1530x750x340 | Bokhylla premium, enkelsidig forts. sektion, vit metall | 1530 | 750 | 340 | R45372 | 5 310 |
| Rondus ES 1530x900x340 | Bokhylla premium, enkelsidig startsektion, vit metall | 1530 | 900 | 340 | R45391 | 6 605 |
| Rondus EF 1530x900x340 | Bokhylla premium, enkelsidig forts. sektion, vit metall | 1530 | 900 | 340 | R45392 | 5 265 |



Höjd 1240; 3 hyllplan + topphyllplan

| | | | | | | |
|------------------------|---|------|-----|-----|--------|-------|
| Rondus ES 1240x750x340 | Bokhylla premium, enkelsidig startsektion, vit metall | 1240 | 750 | 340 | R42371 | 5 900 |
| Rondus EF 1240x750x340 | Bokhylla premium, enkelsidig forts. sektion, vit metall | 1240 | 750 | 340 | R42372 | 4 700 |
| Rondus ES 1240x900x340 | Bokhylla premium, enkelsidig startsektion, vit metall | 1240 | 900 | 340 | R42391 | 5 870 |
| Rondus EF 1240x900x340 | Bokhylla premium, enkelsidig forts. sektion, vit metall | 1240 | 900 | 340 | R42392 | 4 670 |



Höjd 950; 2 hyllplan + topphyllplan

| | | | | | | |
|-----------------------|---|-----|-----|-----|--------|-------|
| Rondus ES 950x750x340 | Bokhylla premium, enkelsidig startsektion, vit metall | 950 | 750 | 340 | R49371 | 5 050 |
| Rondus EF 950x750x340 | Bokhylla premium, enkelsidig forts. sektion, vit metall | 950 | 750 | 340 | R49372 | 4 045 |
| Rondus ES 950x900x340 | Bokhylla premium, enkelsidig startsektion, vit metall | 950 | 900 | 340 | R49391 | 5 035 |
| Rondus EF 950x900x340 | Bokhylla premium, enkelsidig forts. sektion, vit metall | 950 | 900 | 340 | R49392 | 4 030 |

RONDUS | DUBBELSIDIGA HYLLOR | D 510mm

SPÅNSKIVA LAMINAT

SPÅNSKIVA FANER

MÅLAD MDF

MASSIV [OFFERT]

EXKLUSIVT LAMINAT [OFFERT]

EXKLUSIVT FANER [OFFERT]



Dubbelsidig Höjd 2100; 12 hyllplan + topphyllplan

| | | H | B | D | Artnr. | SEK |
|------------------------|--|------|-----|-----|--------|--------|
| Rondus DS 2100x750x510 | Bokhylla premium, dubbelsidig startsektion, vit metall | 2100 | 750 | 510 | R41571 | 14 380 |
| Rondus DF 2100x750x510 | Bokhylla premium, dubbelsidig forts. sektion, vit metall | 2100 | 750 | 510 | R41572 | 11 225 |
| Rondus DS 2100x900x510 | Bokhylla premium, dubbelsidig startsektion, vit metall | 2100 | 900 | 510 | R41591 | 14 455 |
| Rondus DF 2100x900x510 | Bokhylla premium, dubbelsidig forts. sektion, vit metall | 2100 | 900 | 510 | R41592 | 11 300 |



Dubbelsidig Höjd 1800; 10 hyllplan + topphyllplan

| | | | | | | |
|------------------------|--|------|-----|-----|--------|--------|
| Rondus DS 1800x750x510 | Bokhylla premium, dubbelsidig startsektion, vit metall | 1800 | 750 | 510 | R48571 | 12 565 |
| Rondus DF 1800x750x510 | Bokhylla premium, dubbelsidig forts. sektion, vit metall | 1800 | 750 | 510 | R48572 | 9 865 |
| Rondus DS 1800x900x510 | Bokhylla premium, dubbelsidig startsektion, vit metall | 1800 | 900 | 510 | R48591 | 12 650 |
| Rondus DF 1800x900x510 | Bokhylla premium, dubbelsidig forts. sektion, vit metall | 1800 | 900 | 510 | R48592 | 9 945 |



Dubbelsidig Höjd 1530; 8 hyllplan + topphyllplan

| | | | | | | |
|------------------------|--|------|-----|-----|--------|--------|
| Rondus DS 1530x750x510 | Bokhylla premium, dubbelsidig startsektion, vit metall | 1530 | 750 | 510 | R45571 | 10 950 |
| Rondus DF 1530x750x510 | Bokhylla premium, dubbelsidig forts. sektion, vit metall | 1530 | 750 | 510 | R45572 | 8 605 |
| Rondus DS 1530x900x510 | Bokhylla premium, dubbelsidig forts. sektion, vit metall | 1530 | 900 | 510 | R45591 | 11 035 |
| Rondus DF 1530x900x510 | Bokhylla premium, dubbelsidig forts. sektion, vit metall | 1530 | 900 | 510 | R45592 | 8 695 |



Dubbelsidig Höjd 1240; 6 hyllplan + topphyllplan

| | | | | | | |
|------------------------|--|------|-----|-----|--------|-------|
| Rondus DS 1240x750x510 | Bokhylla premium, dubbelsidig startsektion, vit metall | 1240 | 750 | 510 | R42571 | 9 020 |
| Rondus DF 1240x750x510 | Bokhylla premium, dubbelsidig forts. sektion, vit metall | 1240 | 750 | 510 | R42572 | 7 175 |
| Rondus DS 1240x900x510 | Bokhylla premium, dubbelsidig startsektion, vit metall | 1240 | 900 | 510 | R42591 | 9 110 |
| Rondus DF 1240x900x510 | Bokhylla premium, dubbelsidig forts. sektion, vit metall | 1240 | 900 | 510 | R42592 | 7 270 |



Dubbelsidig Höjd 950; 4 hyllplan + topphyllplan

| | | | | | | |
|-----------------------|--|-----|-----|-----|--------|-------|
| Rondus DS 950x750x510 | Bokhylla premium, dubbelsidig startsektion, vit metall | 950 | 750 | 510 | R49571 | 7 525 |
| Rondus DF 950x750x510 | Bokhylla premium, dubbelsidig forts. sektion, vit metall | 950 | 750 | 510 | R49572 | 5 965 |
| Rondus DS 950x900x510 | Bokhylla premium, dubbelsidig startsektion, vit metall | 950 | 900 | 510 | R49591 | 7 625 |
| Rondus DF 950x900x510 | Bokhylla premium, dubbelsidig forts. sektion, vit metall | 950 | 900 | 510 | R49592 | 6 060 |



RONDUS | DUBBELSIDIGA HYLLOR | D 620mm

SPÅNSKIVA LAMINAT

SPÅNSKIVA FANER

MÅLAD MDF

MASSIV [OFFERT]

EXKLUSIVT LAMINAT [OFFERT]

EXKLUSIVT FANER [OFFERT]



Dubbelsidig Höjd 2100; 12 hyllplan + topphyllplan

| | | H | B | D | Artnr. | SEK |
|------------------------|--|------|-----|-----|--------|--------|
| Rondus DS 2100x750x620 | Bokhylla premium, dubbelsidig startsektion, vit metall | 2100 | 750 | 620 | R41671 | 14 210 |
| Rondus DF 2100x750x620 | Bokhylla premium, dubbelsidig forts. sektion, vit metall | 2100 | 750 | 620 | R41672 | 11 055 |
| Rondus DS 2100x900x620 | Bokhylla premium, dubbelsidig startsektion, vit metall | 2100 | 900 | 620 | R41691 | 14 055 |
| Rondus DF 2100x900x620 | Bokhylla premium, dubbelsidig forts. sektion, vit metall | 2100 | 900 | 620 | R41692 | 10 900 |



Dubbelsidig Höjd 1800; 10 hyllplan + topphyllplan

| | | | | | | |
|------------------------|--|------|-----|-----|--------|--------|
| Rondus DS 1800x750x620 | Bokhylla premium, dubbelsidig startsektion, vit metall | 1800 | 750 | 620 | R48671 | 12 420 |
| Rondus DF 1800x750x620 | Bokhylla premium, dubbelsidig forts. sektion, vit metall | 1800 | 750 | 620 | R48672 | 9 720 |
| Rondus DS 1800x900x620 | Bokhylla premium, dubbelsidig startsektion, vit metall | 1800 | 900 | 620 | R48691 | 12 300 |
| Rondus DF 1800x900x620 | Bokhylla premium, dubbelsidig forts. sektion, vit metall | 1800 | 900 | 620 | R48692 | 9 595 |



Dubbelsidig Höjd 1530; 8 hyllplan + topphyllplan

| | | | | | | |
|------------------------|--|------|-----|-----|--------|--------|
| Rondus DS 1530x750x620 | Bokhylla premium, dubbelsidig startsektion, vit metall | 1530 | 750 | 620 | R45671 | 10 825 |
| Rondus DF 1530x750x620 | Bokhylla premium, dubbelsidig forts. sektion, vit metall | 1530 | 750 | 620 | R45672 | 8 480 |
| Rondus DS 1530x900x620 | Bokhylla premium, dubbelsidig startsektion, vit metall | 1530 | 900 | 620 | R45691 | 10 735 |
| Rondus DF 1530x900x620 | Bokhylla premium, dubbelsidig forts. sektion, vit metall | 1530 | 900 | 620 | R45692 | 8 390 |



Dubbelsidig Höjd 1240; 6 hyllplan + topphyllplan

| | | | | | | |
|------------------------|--|------|-----|-----|--------|-------|
| Rondus DS 1240x750x620 | Bokhylla premium, dubbelsidig startsektion, vit metall | 1240 | 750 | 620 | R42671 | 8 915 |
| Rondus DF 1240x750x620 | Bokhylla premium, dubbelsidig forts. sektion, vit metall | 1240 | 750 | 620 | R42672 | 7 075 |
| Rondus DS 1240x900x620 | Bokhylla premium, dubbelsidig startsektion, vit metall | 1240 | 900 | 620 | R42691 | 8 855 |
| Rondus DF 1240x900x620 | Bokhylla premium, dubbelsidig forts. sektion, vit metall | 1240 | 900 | 620 | R42692 | 7 015 |



Dubbelsidig Höjd 950; 4 hyllplan + topphyllplan

| | | | | | | |
|-----------------------|--|-----|-----|-----|--------|-------|
| Rondus DS 950x750x620 | Bokhylla premium, dubbelsidig startsektion, vit metall | 950 | 750 | 620 | R49671 | 7 445 |
| Rondus DF 950x750x620 | Bokhylla premium, dubbelsidig forts. sektion, vit metall | 950 | 750 | 620 | R49672 | 5 885 |
| Rondus DS 950x900x620 | Bokhylla premium, dubbelsidig startsektion, vit metall | 950 | 900 | 620 | R49691 | 7 420 |
| Rondus DF 950x900x620 | Bokhylla premium, dubbelsidig forts. sektion, vit metall | 950 | 900 | 620 | R49692 | 5 855 |

ATLAS |



Få in en mjukare känsla i det offentliga rummet med vår svängda hyllserie Atlas. Här finns stora möjligheter att kombinera olika delar för att skapa varierande former och unika uttryck.

Atlas finns som dubbelsidig bokhylla och enkelsidig hylla med soffdel. Soffan kan väljas att placeras på in- eller utsida beroende på önskemål, här finns även dynsats att köpa till i valbart tyg. Du kan också skapa en flexibel miljö genom att förse alla delar med hjul. Vi har även tillverkat enkelsidiga modeller med exempelvis exponering på in eller utsida, om det finns önskemål om detta så hör gärna av er för offert. Atlas hylla med soffdel levereras färdigmonterat från oss, bara att lyfta av och placera på önskad plats medan Atlas dubbelsidig hylla kräver montering på plats.

TILLBEHÖR & MODIFIKATIONER

Till alla våra hyllsystem finns också mängder av tillbehör och ett antal produkter som är tänkta för att integreras i hyllorna. Till de dubbelsidiga hyllor finns hjul som tillval och alla våra hyllor går att förse med olika typer av belysningar.

Möjliga modifikationer/tillval (mot pristillägg) för Atlas:

- Rygg i målad mdf
- Sockel i lackad metall alt. limmad fanér
- Utbyte av material på gavlar/tak/hyllplan
- Hela ovanpåliggande trätak, med eller utan belysning






MATERIAL

| | |
|----------|---|
| Hyllplan | Melaminbelagd combiline/spånlamell (Vit som standard) |
| Tak | Melaminbelagd spånskiva, 19 mm |
| Ram | Pulverlackad metall i vit i RAL 9016 |
| Gavel | Melaminbelagd spånskiva, 19 mm |
| Textil | Nevotex Wooly, Wooly Plus |



ATLAS | SVÄNGDA DUBBELSIDIGA HYLLOR | D 660mm



| | | | H | B | D | Artnr. | SEK |
|---|--|--|------|---------|-----|---------|--------|
|  | Dubbelzijdig Höjd 2100; 12 hyllplan + topphyllplan | | | | | | |
| | Atlas DS 2100 | Svängd bokhylla i melamin, dubbelzijdig startsektion | 2100 | 990/690 | 660 | RR41771 | 18 875 |
| | Atlas DF 2100 | Svängd bokhylla i melamin, dubbelzijdig forts. sektion | 2100 | 990/690 | 660 | RR41772 | 16 285 |
| | Hjulram Svängd Start | I vit lackad metall | | | | 2643 | 2 755 |
| | Hjulram Svängd Fortsättning | I vit lackad metall | | | | 2644 | 2 755 |
|  | Dubbelzijdig Höjd 1800; 10 hyllplan + topphyllplan | | | | | | |
| | Atlas DS 1800 | Svängd bokhylla i melamin, dubbelzijdig startsektion | 1800 | 990/690 | 660 | RR48771 | 17 920 |
| | Atlas DF 1800 | Svängd bokhylla i melamin, dubbelzijdig forts. sektion | 1800 | 990/690 | 660 | RR48772 | 15 265 |
| | Hjulram Svängd Start | I vit lackad metall | | | | 2643 | 2 755 |
| | Hjulram Svängd Fortsättning | I vit lackad metall | | | | 2644 | 2 755 |
|  | Dubbelzijdig Höjd 1530; 8 hyllplan + topphyllplan | | | | | | |
| | Atlas DS 1530 | Svängd bokhylla i melamin, dubbelzijdig startsektion | 1530 | 990/690 | 660 | RR45771 | 16 910 |
| | Atlas DF 1530 | Svängd bokhylla i melamin, dubbelzijdig forts. sektion | 1530 | 990/690 | 660 | RR45772 | 14 260 |
| | Hjulram Svängd Start | I vit lackad metall | | | | 2643 | 2 755 |
| | Hjulram Svängd Fortsättning | I vit lackad metall | | | | 2644 | 2 755 |
|  | Dubbelzijdig Höjd 1240; 6 hyllplan + topphyllplan | | | | | | |
| | Atlas DS 1240 | Svängd bokhylla i melamin, dubbelzijdig startsektion | 1240 | 990/690 | 660 | RR42771 | 15 905 |
| | Atlas DF 1240 | Svängd bokhylla i melamin, dubbelzijdig forts. sektion | 1240 | 990/690 | 660 | RR42772 | 13 265 |
| | Hjulram Svängd Start | I vit lackad metall | | | | 2643 | 2 755 |
| | Hjulram Svängd Fortsättning | I vit lackad metall | | | | 2644 | 2 755 |
|  | Dubbelzijdig Höjd 950; 4 hyllplan + topphyllplan | | | | | | |
| | Atlas DS 950 | Svängd bokhylla i melamin, dubbelzijdig startsektion | 950 | 990/690 | 660 | RR49771 | 14 910 |
| | Atlas DF 950 | Svängd bokhylla i melamin, dubbelzijdig forts. sektion | 950 | 990/690 | 660 | RR49772 | 12 265 |
| | Hjulram Svängd Start | I vit lackad metall | | | | 2643 | 2 755 |
| | Hjulram Svängd Fortsättning | I vit lackad metall | | | | 2644 | 2 755 |



ATLAS | SVÄNGDA HYLLOR MED SITTEL | D 770mm



SPÅNSKIVA MELAMIN

| | | | H | B | D | Artnr. | SEK |
|---|---|--|------|----------|-----|---|------------------------|
|  | Atlas Soffa Inner 950 Dynsats till Atlas soffa - Inner Hjulsats Ø 100 mm | Svängd bokhylla med soffa i melamin, (Dyna köps separat) Per set. Textil Wooly, Nevotex 2 st hjul utan broms, 2 st hjul med broms 100 mm | 950 | 640/990 | 770 | RRS9771 RRDyna 690832 | 17 760 6 270 945 |
|  | Atlas Soffa Ytter 950 Dynsats till Atlas soffa - Ytter Hjulsats Ø 100 mm | Svängd bokhylla med soffa i melamin, (Dyna köps separat) Per set. Textil Wooly, Nevotex 2 st hjul utan broms, 2 st hjul med broms 100 mm | 950 | 1040/690 | 770 | RRS9771-Ytter RRDyna-Ytter 690832 | 17 760 6 270 945 |
|  | Atlas Soffa Inner 1240 Dynsats till Atlas soffa - Inner Hjulsats Ø 100 mm | Svängd bokhylla med soffa i melamin, (Dyna köps separat) Per set. Textil Wooly, Nevotex 2 st hjul utan broms, 2 st hjul med broms 100 mm | 1240 | 640/990 | 770 | RRS2771 RRDyna 690832 | 18 760 6 270 945 |
|  | Atlas Soffa Ytter 1240 Dynsats till Atlas soffa - Ytter Hjulsats Ø 100 mm | Svängd bokhylla med soffa i melamin, (Dyna köps separat) Per set. Textil Wooly, Nevotex 2 st hjul utan broms, 2 st hjul med broms 100 mm | 1240 | 1040/690 | 770 | RRS2771-Ytter RRDyna-Ytter 690832 | 18 760 6 270 945 |

ATLAS | SVÄNGDA HYLLOR MED SITTEL | D 770mm



SPÅNSKIVA MELAMIN



Atlas Soffa Inner 1530
Dynsats till Atlas soffa - Inner
Hjulsats Ø 100 mm

Svängd bokhylla med soffa i melamin, (Dyna köps separat)
Per set. Textil Wooly, Nevotex
2 st hjul utan broms, 2 st hjul med broms 100 mm

| H | B | D | Artnr. | SEK |
|------|---------|-----|---------|--------|
| 1530 | 640/990 | 770 | RRS5771 | 19 760 |
| | | | RRDyna | 6 270 |
| | | | 690832 | 945 |



Atlas Soffa Ytter 1530
Dynsats till Atlas soffa - Ytter
Hjulsats Ø 100 mm

Svängd bokhylla med soffa i melamin, (Dyna köps separat)
Per set. Textil Wooly, Nevotex
2 st hjul utan broms, 2 st hjul med broms 100 mm

| H | B | D | Artnr. | SEK |
|------|----------|-----|---------------|--------|
| 1530 | 1040/690 | 770 | RRS5771-Ytter | 19 760 |
| | | | RRDyna-Ytter | 6 270 |
| | | | 690832 | 945 |



EXLIBRIS² |



STÅL

En modernt formgiven hylla som symboliserar nytänk i biblioteket. Hyllsystemet har nästintill obegränsade valmöjligheter och kan utformas efter önskemål i såväl form som utrustning.

ExLibris² är av stålkonstruktion och kan som tillval förses med dekorativa yttergavlar och tak i olika material som plåt, trä samt laminerad. Då hyllskeppen saknar mellangavlar skapas en svävande känsla.


Enkelsidig med L-stolpe och dubbelsidig med T-stolpe. Stålstommen finns i en mängd olika färger och strukturer.

MATERIAL

| | |
|----------|--|
| Hyllplan | Pulverlackad metall alt. laminat. |
| Tak | Som tillval i laminat, fanér, målad MDF eller metall |
| Gavel | Som tillval i laminat, fanér, målad MDF eller metall |
| Stomme | Pulverlackad metall |



EXLIBRIS² | ENKELSIDIGA HYLLOR | D 370mm



ExLibris H2125xB600xD370
ExLibris H2125xB600xD370

Hylldjup 300 mm Start
Hylldjup 300 mm Påbyggnad

| H | B | D | Artnr. | SEK |
|------|-----|-----|---------|--------|
| 2125 | 600 | 370 | EX42361 | offert |
| 2125 | 600 | 370 | EX42362 | offert |
| 2125 | 900 | 370 | EX42391 | offert |
| 2125 | 900 | 370 | EX42392 | offert |
| 1800 | 600 | 370 | EX48361 | offert |
| 1800 | 600 | 370 | EX48362 | offert |
| 1800 | 900 | 370 | EX48391 | offert |
| 1800 | 900 | 370 | EX48392 | offert |
| 1475 | 600 | 370 | EX44361 | offert |
| 1475 | 600 | 370 | EX44362 | offert |
| 1475 | 900 | 370 | EX44391 | offert |
| 1475 | 900 | 370 | EX44392 | offert |
| 1150 | 600 | 370 | EX41361 | offert |
| 1150 | 600 | 370 | EX41362 | offert |
| 1150 | 900 | 370 | EX41391 | offert |
| 1150 | 900 | 370 | EX41392 | offert |

ExLibris H2125xB900xD370
ExLibris H2125xB900xD370

Hylldjup 300 mm Start
Hylldjup 300 mm Påbyggnad

ExLibris H1800xB600xD370
ExLibris H1800xB600xD370

Hylldjup 300 mm Start
Hylldjup 300 mm Påbyggnad

ExLibris H1800xB900xD370
ExLibris H1800xB900xD370

Hylldjup 300 mm Start
Hylldjup 300 mm Påbyggnad

ExLibris H1475xB600xD370
ExLibris H1475xB600xD370

Hylldjup 300 mm Start
Hylldjup 300 mm Påbyggnad

ExLibris H1475xB900xD370
ExLibris H1475xB900xD370


Hylldjup 300 mm Start
Hylldjup 300 mm Påbyggnad

ExLibris H1150xB600xD370
ExLibris H1150xB600xD370

Hylldjup 300 mm Start
Hylldjup 300 mm Påbyggnad

ExLibris H1150xB900xD370
ExLibris H1150xB900xD370

Hylldjup 300 mm Start
Hylldjup 300 mm Påbyggnad



EXLIBRIS² | DUBBELSIDIGA HYLLOR | D 680mm



ExLibris H2125xB600xD680
ExLibris H2125xB600xD680

Hylldjup 2x300mm Start
Hylldjup 2x300mm Påbyggnad

| H | B | D | Artnr. | SEK |
|------|-----|-----|---------|--------|
| 2125 | 600 | 680 | EX42661 | offert |
| 2125 | 600 | 680 | EX42662 | offert |
| 2125 | 900 | 680 | EX42691 | offert |
| 2125 | 900 | 680 | EX42692 | offert |
| 1800 | 600 | 680 | EX48661 | offert |
| 1800 | 600 | 680 | EX48662 | offert |
| 1800 | 900 | 680 | EX48691 | offert |
| 1800 | 900 | 680 | EX48692 | offert |
| 1475 | 600 | 680 | EX44661 | offert |
| 1475 | 600 | 680 | EX44662 | offert |
| 1475 | 900 | 680 | EX44691 | offert |
| 1475 | 900 | 680 | EX44692 | offert |
| 1150 | 600 | 680 | EX41661 | offert |
| 1150 | 600 | 680 | EX41662 | offert |
| 1150 | 900 | 680 | EX41691 | offert |
| 1150 | 900 | 680 | EX41692 | offert |

ExLibris H2125xB900xD680
ExLibris H2125xB900xD680

Hylldjup 2x300mm Start
Hylldjup 2x300mm Påbyggnad

ExLibris H1800xB600xD680
ExLibris H1800xB600xD680

Hylldjup 2x300mm Start
Hylldjup 2x300mm Påbyggnad

ExLibris H1800xB900xD680
ExLibris H1800xB900xD680

Hylldjup 2x300mm Start
Hylldjup 2x300mm Påbyggnad

ExLibris H1475xB600xD680
ExLibris H1475xB600xD680

Hylldjup 2x300mm Start
Hylldjup 2x300mm Påbyggnad

ExLibris H1475xB900xD680
ExLibris H1475xB900xD680

Hylldjup 2x300mm Start
Hylldjup 2x300mm Påbyggnad

ExLibris H1150xB600xD680
ExLibris H1150xB600xD680

Hylldjup 2x300mm Start
Hylldjup 2x300mm Påbyggnad

ExLibris H1150xB900xD680
ExLibris H1150xB900xD680

Hylldjup 2x300mm Start
Hylldjup 2x300mm Påbyggnad



EXLIBRIS² | GAVLAR



STÅL

GLAS

LAMINAT



Gavel 2125x370 mm Plåt.
 Gavel 2125x680 mm Plåt.
 Gavel 1800x370 mm Plåt.
 Gavel 1800x680 mm Plåt.
 Gavel 1475x370 mm Plåt.
 Gavel 1475x680 mm Plåt.
 Gavel 1150x370 mm Plåt.
 Gavel 1150x680 mm Plåt.

Exlibris hyllsystem
 Exlibris hyllsystem
 Exlibris hyllsystem
 Exlibris hyllsystem
 Exlibris hyllsystem
 Exlibris hyllsystem
 Exlibris hyllsystem
 Exlibris hyllsystem

H

B

D

Artnr.

SEK

| H | B | D | Artnr. | SEK |
|------|---|-----|---------------|--------|
| 2125 | | 370 | EXGP2125x370# | offert |
| 2125 | | 680 | EXGP2125x680# | offert |
| 1800 | | 370 | EXGP1800x370# | offert |
| 1800 | | 680 | EXGP1800x680# | offert |
| 1475 | | 370 | EXGP1475x370# | offert |
| 1475 | | 680 | EXGP1475x680# | offert |
| 1150 | | 370 | EXGP1150x370# | offert |
| 1150 | | 680 | EXGP1150x680# | offert |

Gavel 2125x370 mm Laminerad.
 Gavel 2125x680 mm Laminerad.
 Gavel 1800x370 mm Laminerad.
 Gavel 1800x680 mm Laminerad.
 Gavel 1475x370 mm Laminerad.
 Gavel 1475x680 mm Laminerad.
 Gavel 1150x370 mm Laminerad.
 Gavel 1150x680 mm Laminerad.
 Monteringsstöd till trägavel

Exlibris hyllsystem
 Exlibris hyllsystem
 Exlibris hyllsystem
 Exlibris hyllsystem
 Exlibris hyllsystem
 Exlibris hyllsystem
 Exlibris hyllsystem
 Exlibris hyllsystem
 För ExLibris shelf system

| H | B | D | Artnr. | SEK |
|------|---|-----|---------------|--------|
| 2125 | | 370 | EXGT2125x370# | offert |
| 2125 | | 680 | EXGT2125x680# | offert |
| 1800 | | 370 | EXGT1800x370# | offert |
| 1800 | | 680 | EXGT1800x680# | offert |
| 1475 | | 370 | EXGT1475x370# | offert |
| 1475 | | 680 | EXGT1475x680# | offert |
| 1150 | | 370 | EXGT1150x370# | offert |
| 1150 | | 680 | EXGT1150x680# | offert |
| | | | EXStöd | offert |



EXLIBRIS² | TAK



STÅL

LAMINAT



| | | H | B | D | Artnr. | SEK |
|---------------------------|---------------------|---|-----|-----|--------------|--------|
| Tak 600x370 mm Plåt. | Exlibris hyllsystem | | 600 | 370 | EXTP600x370# | offert |
| Tak 600x680 mm Plåt. | Exlibris hyllsystem | | 600 | 680 | EXTP600x680# | offert |
| Tak 900x370 mm Plåt. | Exlibris hyllsystem | | 900 | 370 | EXTP900x370# | offert |
| Tak 900x680 mm Plåt. | Exlibris hyllsystem | | 900 | 680 | EXTP900x680# | offert |
| Tak 600x370 mm Laminerad. | Exlibris hyllsystem | | 600 | 370 | EXTT600x370# | offert |
| Tak 600x680 mm Laminerad. | Exlibris hyllsystem | | 600 | 680 | EXTT600x680# | offert |
| Tak 900x370 mm Laminerad. | Exlibris hyllsystem | | 900 | 370 | EXTT900x370# | offert |
| Tak 900x680 mm Laminerad. | Exlibris hyllsystem | | 900 | 680 | EXTT900x680# | offert |



EXLIBRIS² | SOCKEL & EXTRA HYLLPLAN



Plåtsockel 600
Plåtsockel 900

For ExLibris shelf system
For ExLibris shelf system



Hyllplan 600x300 m/hyllgavel
Hyllplan 900x300 m/hyllgavel

For ExLibris shelf system
For ExLibris shelf system



Vinghylla 600x300
Vinghylla 900x300

For ExLibris shelf system
For ExLibris shelf system



Lutande Vinghylla 600x300
Lutande Vinghylla 900x300

For ExLibris shelf system
For ExLibris shelf system



60° Expo Hyllplan 600
60° Expo Hyllplan 900

For ExLibris shelf system
For ExLibris shelf system

| H | B | D | Artnr. | SEK |
|---|------------|------------|----------------------------|------------------|
| | | | EXSP600 EXSP900 | offert offert |
| | 600 900 | 300 300 | EXH630 EXH930 | offert offert |
| | 600 900 | 300 300 | EXVH600 EXVH900 | offert offert |
| | 600 900 | 300 300 | EXVHL600 EXVHL900 | offert offert |
| | 600 900 | 300 300 | EXEX600x300 EXEX900x300 | offert offert |

BK


HYLLBELYSNING






| | | H | B | D | Artnr. | SEK |
|-----------------------------------|-------------------------|----|------|-----|--------|-------|
| LedLib hyllbelysning, 1 sekt x900 | m kabel o driver, 8,4W | 20 | 900 | 100 | 680201 | 3 095 |
| LedLib hyllbelysning, 2 sekt x900 | m kabel o driver, 16,8W | 20 | 1800 | 100 | 680202 | 4 490 |
| LedLib hyllbelysning, 1 sekt x750 | m kabel o driver, 8,4W | 20 | 750 | 100 | 680200 | 3 245 |

LedLib hyllbelysning för Småland och Rondus. Armaturen finns som standard valbar i vit eller silver. För att montera LedLib behövs topphyllplan i trä.




| | | |
|--|--------------------------|-------------------------|
| Ateljé Lyktan Book Big hyllbelysning | Med gavlar och konsoller | Kontakta oss för offert |
| Ateljé Lyktan Book infräst hyllbelysning | Infräst i topphyllplanet | Kontakta oss för offert |

Book är en belysningslösning från ateljé Lyktan som innebär diskreta armaturer vilka lätt monteras och integreras i såväl nya som äldre bokhyllsystem. Olika konsollösningar möjliggör olika monteringsalternativ och Book kan specialanpassas i längd till att passa just ditt unika hyllsystem.



| | | | |
|---|-------------------------|---------------|-------|
| Maggie hyllbelysning 900, enkel, 3 hyllplan | 3 armaturer + driverkit | 680910-ES1200 | 2 155 |
| Maggie hyllbelysning 900, enkel, 4 hyllplan | 4 armaturer + driverkit | 680910-ES1500 | 2 650 |
| Maggie hyllbelysning 900, enkel, 5 hyllplan | 5 armaturer + driverkit | 680910-ES1800 | 3 325 |
| Maggie hyllbelysning 755, enkel, 3 hyllplan | 3 armaturer + driverkit | 680911-ES1200 | 2 075 |
| Maggie hyllbelysning 755, enkel, 4 hyllplan | 4 armaturer + driverkit | 680911-ES1500 | 2 560 |
| Maggie hyllbelysning 755, enkel, 5 hyllplan | 5 armaturer + driverkit | 680911-ES1800 | 3 175 |
| Maggie hyllbelysning 580, enkel, 3 hyllplan | 3 armaturer + driverkit | 680912-ES1200 | 1 995 |
| Maggie hyllbelysning 580, enkel, 4 hyllplan | 4 armaturer + driverkit | 680912-ES1500 | 2 440 |
| Maggie hyllbelysning 580, enkel, 5 hyllplan | 5 armaturer + driverkit | 680912-ES1800 | 3 045 |



| | | | |
|--|---------------------------|---------------|-------|
| Maggie hyllbelysning 900, dubbel, 3 hyllplan | 2x3 armaturer + driverkit | 680910-DS1200 | 3 845 |
| Maggie hyllbelysning 900, dubbel, 4 hyllplan | 2x4 armaturer + driverkit | 680910-DS1500 | 4 860 |
| Maggie hyllbelysning 900, dubbel, 5 hyllplan | 2x5 armaturer + driverkit | 680910-DS1800 | 5 875 |
| Maggie hyllbelysning 755, dubbel, 3 hyllplan | 2x3 armaturer + driverkit | 680911-DS1200 | 3 680 |
| Maggie hyllbelysning 755, dubbel, 4 hyllplan | 2x4 armaturer + driverkit | 680911-DS1500 | 4 635 |
| Maggie hyllbelysning 755, dubbel, 5 hyllplan | 2x5 armaturer + driverkit | 680911-DS1800 | 5 600 |
| Maggie hyllbelysning 580, dubbel, 3 hyllplan | 2x3 armaturer + driverkit | 680912-DS1200 | 3 510 |
| Maggie hyllbelysning 580, dubbel, 4 hyllplan | 2x4 armaturer + driverkit | 680912-DS1500 | 4 425 |
| Maggie hyllbelysning 580, dubbel, 5 hyllplan | 2x5 armaturer + driverkit | 680912-DS1800 | 5 335 |

Nu kan ni på ett enkelt sätt komplettera era hyllor med ett av våra färdiga kit, med skenor och driver för olika typer av hyllor. Maggie hyllbelysning är en liten och smidig LED-ljusskena som fästes med magnet i framkant under varje hyllplan/tak och kopplas med ett klickfäste på en plastlist som tejpas på hyllans ram. Välj mellan enkelsidig eller dubbelsidig. Maggie kan även användas på trähyllplan och fästs då med ett par clips med skruvar.



BK

TILLBEHÖR HYLLSYSTEM





Hjulram start 865x600mm
 Hjulram forts 865x600mm
 Hjulram start 865x490mm
 Hjulram forts 865x490mm
 Hjulram start 715x600mm
 Hjulram forts 715x600mm

I vit lackad metall
 I vit lackad metall
 I vit lackad metall
 I vit lackad metall
 I vit lackad metall
 I vit lackad metall

| H | B | D | Artnr. | SEK |
|---|-----|-----|--------|-------|
| | 865 | 600 | 2635 | 2 195 |
| | 865 | 600 | 2636 | 2 195 |
| | 865 | 490 | 2637 | 2 195 |
| | 865 | 490 | 2638 | 2 195 |
| | 715 | 600 | 2639 | 2 195 |
| | 715 | 600 | 2640 | 2 195 |



Hängande bokstöd 200 mm, Vit 10-pack
 Hängande bokstöd 250 mm, Vit 10-Pack

Bokstöd i vit lackad metall
 Bokstöd i vit lackad metall

| | | | | |
|-----|--|--|-----------|-------|
| 200 | | | 690622-10 | 1 950 |
| 250 | | | 690621-10 | 2 150 |



Vinkelbokstöd Rundat 200 mm Vit 10-pack

Bokstöd i vit lackad metall

| | | | | |
|-----|-----|--|-----------|-------|
| 200 | 150 | | 690630-10 | 1 300 |
|-----|-----|--|-----------|-------|



Vinkelbokstöd Rakt 200 mm Vit 10-pack

Bokstöd i vit lackad metall

| | | | | |
|-----|-----|--|-----------|-------|
| 215 | 148 | | 690631-10 | 1 300 |
|-----|-----|--|-----------|-------|



Tony Hyllskylt 10-pack

Skylt i svart och vit som standard.

| | | | | |
|--|-----|-----|---------|-------|
| | 240 | 150 | 690627T | 1 595 |
|--|-----|-----|---------|-------|




Timmy Bokknubb Vit 10-pack
 Timmy Bokknubb Svart 10-pack

Bokstöd i lackad metall, 20 plastfickor
 Bokstöd i lackad metall, 20 plastfickor
 Utförande vit, svart.

| | | | | |
|-----|-----|--|------------|-------|
| 230 | 190 | | 690625T-44 | 1 640 |
| 230 | 190 | | 690625T-54 | 1 640 |





Explist Gavel 300 (3 st)
 Explist Gavel 500 (3 st)
 Explist Gavel 600 (3 st)
 Explist Gavel 900 (3 st)



Exponeringslist i melamin, för gavel
 Exponeringslist i melamin, för gavel
 Exponeringslist i melamin, för gavel
 Exponeringslist i melamin, för gavel

| H | B | D | Artnr. | SEK |
|-----|-----|---|----------|-------|
| 300 | 100 | | 690098-3 | 1 350 |
| 500 | 100 | | 690098-5 | 1 840 |
| 600 | 100 | | 690098-6 | 2 015 |
| 900 | 100 | | 690098-9 | 2 520 |



Sockel B865 H123-316



Sockel i melamin
 Utförande: för andra material kontakta oss för offert

| | | | | |
|-----|-----|----|-------|-----|
| 316 | 865 | 19 | 43056 | 665 |
|-----|-----|----|-------|-----|




Sockel-låda 865x316
 Sockel-låda 715x316



I melamin, på hjul, med avdelare
 I melamin, på hjul, med avdelare

| | | | | |
|-----|-----|-----|-------|-------|
| 316 | 865 | 275 | 43054 | 3 285 |
| 316 | 715 | 275 | 43053 | 3 165 |



Spårning av yttergavel 2100, inkl. 4 st T-spår
 Spårning av yttergavel 1800, inkl. 4 st T-spår
 Spårning av yttergavel 1530, inkl. 3 st T-spår
 Spårning av yttergavel 1240, inkl. 2 st T-spår

1:a spåret 50 mm från ovkant, 2:a 466, 3:e 722, 4:e 978
 1:a spåret 50 mm från ovkant, 2:a 466, 3:e 722, 4:e 978
 1:a spåret 50 mm från ovkant, 2:a 466, 3:e 722
 1:a spåret 50 mm från ovkant, 2:a 466

| | |
|----------|-------|
| Spår2100 | 1 465 |
| Spår1800 | 1 465 |
| Spår1500 | 1 290 |
| Spår1200 | 1 155 |



Skyltskena T-spår

400 mm med magnettejp

435



Träd Dekoration

Dekorationsgavel i målad MDF, till H1530 hylla

| H | B | D | Artnr. | SEK |
|-------|----------|---|--------|-------|
| 1 600 | 1100/500 | | 690091 | 4 680 |



Träd Expo 4

Expogavel i målad MDF, till H1530 hylla, inkl. 4 plexi

| | | | | |
|-------|----------|--|----------|-------|
| 1 600 | 1100/500 | | 690091E4 | 5 285 |
|-------|----------|--|----------|-------|



Träd Expo 4 & Förvaring

Expogavel i målad MDF, till H1530 hylla, inkl. 4 plexi

| | | | | |
|-------|----------|--|-----------|-------|
| 1 600 | 1100/500 | | 690091E4F | 9 010 |
|-------|----------|--|-----------|-------|

Västerås Gavel 1250
Västerås Gavel 1500

Gavelexponering i melamin, till H1530 hylla

| | | | | |
|-------|-----|-----|--------|-------|
| 1 250 | 500 | 350 | 43150L | 4 595 |
| 1 500 | 500 | 350 | 43150 | 5 100 |

Gavelexponering i melamin, till H1800 hylla

Exponeringsgavel som hängs direkt på befintlig hyllttersgavel.

Rygg och hyllplan väljs i valfritt utförande inom standard.

Västerås Gavel 1250 Mono
Västerås Gavel 1500 Mono

Gavelexponering i melamin, till H1530 hylla

| | | | | |
|-------|-----|-----|---------|-------|
| 1 250 | 500 | 350 | 43150LM | 4 155 |
| 1 500 | 500 | 350 | 43150M | 4 615 |

Gavelexponering i melamin, till H1800 hylla

Exponeringsgavel som hängs direkt på befintlig hyllttersgavel.

På modell mono är alltid rygg och hyllplan i samma utförande.






Aliis 1530, 3 spår
Aliis 1800, 4 spår



Tentia 1530
Tentia 1800




Arkelstorp 1500
Arkelstorp 1500 Kulör
Arkelstorp 1800
Arkelstorp 1800 Kulör
Arkelstorp Dubbel 1500
Arkelstorp Dubbel 1500 Kulör
Arkelstorp Dubbel 1800
Arkelstorp Dubbel 1800 Kulör



Lidingö 1240
Lidingö 1240 Kulör
Lidingö 1530
Lidingö 1530 Kulör
Lidingö 1800
Lidingö 1800 Kulör
Lidingö 2100
Lidingö 2100 Kulör



| | H | B | D | Artnr. | SEK |
|--|-------|-----|-----|----------|-------|
| Expogavel i målad MDF, till H1530 hylla | 1 500 | 590 | 130 | 690278L | 7 075 |
| Expogavel i målad MDF, till H1800 hylla | 1 800 | 590 | 130 | 690278 | 7 895 |
| Exponeringsgavel med förvaring, för montering på befintlig hyllyttergavel. | | | | | |
| Expogavel i målad MDF, till H1530 hylla | 1 500 | 590 | 130 | 690279L | 7 295 |
| Expogavel i målad MDF, till H1800 hylla | 1 800 | 590 | 130 | 690279 | 8 120 |
| Exponeringsgavel med förvaring för montering på befintlig hyllyttergavel. | | | | | |
| Expogavel i melamin, till H1530 hylla, inkl. 3 plexi | 1 500 | 310 | 150 | 690099L | 4 385 |
| Expogavel i melamin, till H1530 hylla, inkl. 3 plexi | 1 500 | 310 | 150 | 690099LC | 4 795 |
| Expogavel i melamin, till H1800 hylla, inkl. 4 plexi | 1 800 | 310 | 150 | 690099 | 5 335 |
| Expogavel i melamin, till H1800 hylla, inkl. 4 plexi | 1 800 | 310 | 150 | 690099C | 5 820 |
| Expogavel i melamin, till H1530 hylla, inkl. 6 plexi | 1 500 | 590 | 150 | 690100L | 6 595 |
| Expogavel i melamin, till H1530 hylla, inkl. 6 plexi | 1 500 | 590 | 150 | 690100LC | 7 205 |
| Expogavel i melamin, till H1800 hylla, inkl. 8 plexi | 1 800 | 590 | 150 | 690100 | 7 360 |
| Expogavel i melamin, till H1800 hylla, inkl. 8 plexi | 1 800 | 590 | 150 | 690100C | 8 035 |
| Minimum 2 gavlar per order | | | | | |
| Gavelhylla i melamin, 3 flyttbara hyllplan | 1 240 | 620 | 125 | 690101 | 4 415 |
| Gavelhylla i melamin, 3 flyttbara hyllplan | 1 240 | 620 | 125 | 690101C | 5 030 |
| Gavelhylla i melamin, 4 flyttbara hyllplan | 1 530 | 620 | 125 | 690102 | 4 995 |
| Gavelhylla i melamin, 4 flyttbara hyllplan | 1 530 | 620 | 125 | 690102C | 5 700 |
| Gavelhylla i melamin, 5 flyttbara hyllplan | 1 800 | 620 | 125 | 690103 | 5 575 |
| Gavelhylla i melamin, 5 flyttbara hyllplan | 1 800 | 620 | 125 | 690103C | 6 360 |
| Gavelhylla i melamin, 6 flyttbara hyllplan | 2 100 | 620 | 125 | 690104 | 6 155 |
| Gavelhylla i melamin, 6 flyttbara hyllplan | 2 100 | 620 | 125 | 690104C | 7 020 |



Fiskfjällshyllplan 865 Start
 Fiskfjällshyllplan 865 Fortsättning
 Fiskfjällshyllplan 715 Start
 Fiskfjällshyllplan 715 Fortsättning



| | H | B | D | Artnr. | SEK |
|--|-----|-----|-----|--------|-------|
| Expohyllplan i melamin, bredd 865 mm, 12 tidningar | 260 | 865 | 500 | 43063 | 3 885 |
| Expohyllplan i melamin, bredd 865 mm, 12 tidningar | 260 | 865 | 500 | 43064 | 3 570 |
| Expohyllplan i melamin, bredd 715 mm, 10 tidningar | 260 | 715 | 500 | 43061 | 3 885 |
| Expohyllplan i melamin, bredd 715 mm, 10 tidningar | 260 | 715 | 500 | 43062 | 3 570 |



Vitrin/monterskåp 865 Grund
 Vitrin/monterskåp 865 Djup
 Vitrin/monterskåp 715 Grund
 Vitrin/monterskåp 715 Djup



| | | | | | |
|--|-----|-----|-----|----------|--------|
| Hyllinsats i melamin och glas, inkl. lås | 620 | 865 | 240 | 690252-E | 10 660 |
| Hyllinsats i melamin och glas, inkl. lås | 620 | 865 | 305 | 690253-E | 10 660 |
| Hyllinsats i melamin och glas, inkl. lås | 620 | 715 | 240 | 690254-E | 10 660 |
| Hyllinsats i melamin och glas, inkl. lås | 620 | 715 | 305 | 690255-E | 10 660 |
| Tillval belysning | | | | 690256 | 2 610 |

Boktråg i melamin för montage i hyllsektion
 Boktråg i melamin för montage i hyllsektion
 Upp till 80/160 bilderböcker

Målad MDF. För montering i bokhylla.

BK

TILLBEHÖR DISKSYSTEM



BK

BACKOFFICE



Backoffice

Med våra backoffice inredningar skapas ordning och reda, något som ger besökaren ett städat och snyggt intryck. Varje backoffice kan anpassas i färger för att passa ihop med er befintliga inredning samt receptionsdiskarnas material för att skapa en enhetlig känsla. Ni väljer själva utförande på de olika valbara delarna. Insidan/stomme görs som standard i vit melamin men utöver det väljer ni kulör på skiva, fronter och täcksidor. 2 styck täcksidor krävs per sammansatt kombination, dessa binder samman möbeln till en helhet.

Vårt backoffice system bygger som standard på 3 bredder 400, 600 och 800 mm och 4 fasta modeller.

1. Skåp - 1 dörr
2. Skåp - 1 dörr, 1 låda
3. Lådhurts - 3 lådor
4. Lådhurts - 4 lådor

Dessa går sedan att kombinera ihop i all oändlighet och utöver detta så erbjuder vi även specialanpassade lösningar, kontakta oss för vidare information och offert. Vi hjälper gärna till att skissa och utforma efter era önskemål.

Tillbehör

Alla våra BackOffice system kan utrustas med tillbehör för maximerad användning och anpassning efter era önskemål. Några av de valbara tillbehören som vi erbjuder är lås, hög rygg med eller utan spårning, exponeringsmöjligheter, olika typer av infräsning och en mängd olika varianter på eluttag m.m. För närmare information kring våra tillbehör eller kundspecifika BackOffice lösningar så kontakta oss gärna så hjälper vi er vidare.

Möjliga tillval mot pristillägg

- Måttanpassning
- Specialanpassningar
- Ändring kulör/material

Material

| | |
|-------------------|---|
| Skiva | Laminat på spånskiva, 38 mm |
| Stomme/rygg | Vit melaminbelagd spånskiva, 19 mm |
| Täcksidog/fronter | Melaminbelagd spånskiva, 19 mm (valfri inom standard) |
| Handtag | Stål, rund Ø10mm, mattkrom |



| | | | H | B | D | Artnr. | SEK |
|---|---|---|-----|-----|-----|---------|-------|
|  | Skåp - 1 enkeldörr, H900 B400 D600 | Inkl handtag, bänkskiva, stomme vit som standard, högerhängd. Melamin stomme, laminerad arbetsskiva. | 900 | 400 | 600 | B694001 | 6 290 |
| |  | | | | | | |
|  | Skåp - 1 enkeldörr, 1 låda, H900 B400 D600 | Inkl handtag, bänkskiva, stomme vit som standard, högerhängd. Melamin stomme, laminerad arbetsskiva. | 900 | 400 | 600 | B694002 | 7 815 |
| |  | | | | | | |
|  | Lådhurts - 3 lådor, H900 B400 D600 | Inkl handtag, bänkskiva, stomme vit som standard. Melamin stomme, laminerad arbetsskiva. | 900 | 400 | 600 | B694003 | 8 835 |
| |  | | | | | | |
|  | Lådhurts - 4 lådor, H900 B400 D600 | Inkl handtag, bänkskiva, stomme vit som standard. Melamin stomme, laminerad arbetsskiva. | 900 | 400 | 600 | B694004 | 9 520 |
| |  | | | | | | |
|  | Skåp - 1 enkeldörr, H900 B600 D600 | Inkl handtag, bänkskiva, stomme vit som standard, högerhängd. Melamin stomme, laminerad arbetsskiva. | 900 | 600 | 600 | B696001 | 6 630 |
| |  | | | | | | |
|  | Skåp - 1 enkeldörr, 1 låda, H900 B600 D600 | Inkl handtag, bänkskiva, stomme vit som standard, högerhängd. Melamin stomme, laminerad arbetsskiva. | 900 | 600 | 600 | B696002 | 8 150 |
| |  | | | | | | |



Lådurts - 3 lådor, H900 B600 D600

Inkl handtag, bänkskiva, stomme vit som standard.
Melamin stomme, laminerad arbetsskiva.

H B D Artnr. SEK
900 600 600 B696003 9 340



Lådurts - 4 lådor, H900 B600 D600

Inkl handtag, bänkskiva, stomme vit som standard.
Melamin stomme, laminerad arbetsskiva.

900 600 600 B696004 10 030



Skåp - 1 pardörr, H900 B800 D600

Inkl handtag, bänkskiva, stomme vit som standard, högerhängd.
Melamin stomme, laminerad arbetsskiva.

900 800 600 B698001 7 990



Skåp - 1 pardörr, 1 låda, H900 B800 D600

Inkl handtag, bänkskiva, stomme vit som standard, högerhängd.
Melamin stomme, laminerad arbetsskiva.


900 800 600 B698002 9 515



Lådurts - 3 lådor, H900 B800 D600

Inkl handtag, bänkskiva, stomme vit som standard.
Melamin stomme, laminerad arbetsskiva.

900 800 600 B698003 9 860



Lådurts - 4 lådor, H900 B800 D600

Inkl handtag, bänkskiva, stomme vit som standard.
Melamin stomme, laminerad arbetsskiva.


900 800 600 B698004 10 525



BK

INFODISK & SÖKSTATION





Ease-Up Infopoint - grundmodell
 Ease-Up Infopoint med hjul
 Ease-Up Infopoint med hjul & batteri

HPL FM

Höj- & sänkbar, stationär
 Höj- & sänkbar, flyttbar
 Höj- Sänkbar, batteri, hjul
 Utförande: Stativ svart eller silver. Kan förses med eget tryck.
 Kjol i valfri RAL-kulör. Skiva i vit, svart, björk högtryckslaminat.
 Monitorarm finns som tillval.

| H | B | D | Artnr. | SEK |
|----------|------|-----|--------|--------|
| 730-1150 | 1100 | 670 | 690232 | 22 690 |
| 830-1250 | 1100 | 670 | 690233 | 23 530 |
| 830-1250 | 1100 | 670 | 690234 | 26 060 |



Småland 1200
 Småland 1500

HPL FM

Höj- & sänkbar, stationär
 Höj- & sänkbar, stationär
 Utförande: Skiva i vit, svart, björk högtryckslaminat.
 Benstativ i vit metall, kjol i frostad vit plexi.
 Monitorarm och CPU-hållare finns som tillval.

| | | | | |
|----------|------|-----|--------|--------|
| 650-1100 | 1200 | 900 | 690033 | 19 335 |
| 650-1100 | 1500 | 900 | 690034 | 21 000 |



Småland Sökstation

MEL V FM

Sökstation, höj- & sänkbar, gasstativ
 Utförande: Vit

| | | | | |
|----------|-----|-----|--------|-------|
| 620-1070 | 600 | 540 | 690860 | 9 125 |
|----------|-----|-----|--------|-------|



Diarium

FM

Sökstation, höj- & sänkbar, inkl. monitorfäste
 Databord och sökterminal placeras enkelt mot vägg, pelare eller hyllttergavel. CPU fästs under arbetsskiva med CPU-hållare eller clientbox som tillval eller göms i exempelvis bokhyllans sockel vid uppfästning mot hyllttergavel
 Utförande: Vit Metall, Vit arbetsskiva

| | | | | |
|----------|-----|-----|--------|--------|
| 650-1100 | 800 | 450 | 690059 | 16 810 |
|----------|-----|-----|--------|--------|

BK

STUDIE & ARBETSPLATS





Småland Studiebord
Småland Studiebord Kulör

MEL V DM

Studiebord i melamin, stativ i vit metall
Studiebord i melamin, stativ i vit metall
Liten studie-/arbetsplats med avdelare
Utförande: Skiva ljusgrå som standard, metall Vit RAL 9016

| H | B | D | Artnr. | SEK |
|-----|-----|-----|--------|-------|
| 720 | 800 | 600 | 21187 | 5 020 |
| 720 | 800 | 600 | 21187C | 5 740 |



Rondus Studie Startsektion
Rondus Studie Startsektion Kulör
Rondus Studie Fortsättningssektion
Rondus Studie Fortsättningssektion Kulör

MEL V FM

Studiebord i melamin
Studiebord i melamin
Studiebord i melamin
Studiebord i melamin

| | | | | |
|-------|-----|-----|--------|-------|
| 1 200 | 755 | 625 | 21180 | 6 265 |
| 1 200 | 755 | 625 | 21180C | 7 160 |
| 1 200 | 735 | 625 | 21181 | 5 610 |
| 1 200 | 735 | 625 | 21181C | 6 405 |



Oslo Enkelsektion
Oslo Enkelsektion Kulör

MEL V DM

Studiebord i melamin, kabelgenomföring
Studiebord i melamin, kabelgenomföring
Utförande: metall Vit RAL 9016

| | | | | |
|-----|-----|-----|---------|-------|
| 730 | 900 | 600 | 690049 | 5 640 |
| 730 | 900 | 600 | 690049C | 6 460 |



Oslo Dubbelsektion
Oslo Dubbelsektion Kulör

MEL V DM

Studiebord i melamin, kabelgenomföring
Studiebord i melamin, kabelgenomföring
Utförande: metall Vit RAL 9016

| | | | | |
|-----|-----|-------|---------|-------|
| 730 | 900 | 1 200 | 690051 | 7 710 |
| 730 | 900 | 1 200 | 690051C | 8 835 |



Exlibris? Studie/data
Exlibris? Studie/data Kulör

MEL V DM

Studiebord i melamin, stativ i vit metall
Studiebord i melamin, stativ i vit metall
Som tillbehör finns en dimbar läsbelysning från Luxo/Glamox, samt el-uttag och cpu- eller klientbox.
Utförande: metall Vit RAL 9016.
Överhylla + bokstöd levereras i vit som standard.

| | | | | |
|-----|-----|-----|---------|-------|
| 730 | 900 | 700 | 690063 | 6 220 |
| 730 | 900 | 700 | 690063C | 6 840 |



Classic 2
Classic 2 Kulör
Classic 4
Classic 4 Kulör
Classic 2 Ståhöjd
Classic 2 Ståhöjd Kulör
Classic 4 Ståhöjd
Classic 4 Ståhöjd Kulör

MEL V DM

Studiebord i melamin, kabelgenomföring
Studiebord i melamin, kabelgenomföring
Studiebord i melamin, kabelgenomföring
Studiebord i melamin, kabelgenomföring
Studiebord i melamin, kabelgenomföring
Studiebord i melamin, kabelgenomföring
Studiebord i melamin, kabelgenomföring
Studiebord i melamin, kabelgenomföring
Utförande: metall Vit RAL 9016

| | | | | |
|-----|-------|-------|-------------|--------|
| 720 | 1 700 | 840 | 21188-2 | 7 420 |
| 720 | 1 700 | 840 | 21188C-2 | 8 465 |
| 720 | 1 700 | 1 700 | 21188-4 | 13 880 |
| 720 | 1 700 | 1 700 | 21188C-4 | 15 835 |
| 720 | 1 700 | 840 | 21188-2stå | 7 760 |
| 720 | 1 700 | 840 | 21188C-2stå | 8 860 |
| 720 | 1 700 | 1 700 | 21188-4stå | 14 210 |
| 720 | 1 700 | 1 700 | 21188C-4stå | 16 210 |



Ingrid Avlastningsbord 1200
 Ingrid Avlastningsbord 1800
 Ingrid Avlastningsbord 2400
 Fotstöd inkl. rörfäste Ingrid bord, t.o.m. 1200 mm längd
 Fotstöd inkl. rörfäste Ingrid bord, f.o.m. 1800 mm längd



Ingrid Terminalbord 600, sitt
 Ingrid Terminalbord 1200, sitt
 Ingrid Terminalbord 1800, sitt
 Ingrid Terminalbord 2400, sitt
 Ingrid Terminalbord 600, stå
 Ingrid Terminalbord 1200, stå
 Ingrid Terminalbord 1800, stå
 Ingrid Terminalbord 2400, stå
 Fotstöd inkl. rörfäste Ingrid bord, t.o.m. 1200 mm längd
 Fotstöd inkl. rörfäste Ingrid bord, f.o.m. 1800 mm längd



Ingrid Bänk 1100 mm
 Ingrid Bänk 1700 mm
 Ingrid Bänk 2300 mm



Ingrid Mötesbord 1200 DS
 Ingrid Mötesbord 1800, DS
 Ingrid Mötesbord 2400, DS



| | H | B | D | Artnr. | SEK |
|----------------------------|-------|-------|-----|--------|-------|
| Ståbord i högtryckslaminat | 1 000 | 1 200 | 400 | 690053 | 5 895 |
| Ståbord i högtryckslaminat | 1 000 | 1 800 | 400 | 690054 | 6 720 |
| Ståbord i högtryckslaminat | 1 000 | 1 400 | 400 | 690055 | 7 555 |
| Rostfritt sål, borstad | | | | 600078 | 2 405 |
| Rostfritt sål, borstad | | | | 600079 | 3 670 |

Avlastningsbord i ståhöjd. Tillval fotstöd i rostfritt stål
 Bordet kan utrustas med såväl kromat fotstöd som kabelgenomföring.
 Kantlisten är som standard i samma utförande som utsidan.

| | | | | | |
|----------------------------|-------|-------|-----|--------|-------|
| Bord i högtryckslaminat | 730 | 600 | 600 | 690229 | 6 225 |
| Bord i högtryckslaminat | 730 | 1 200 | 600 | 690215 | 6 720 |
| Bord i högtryckslaminat | 730 | 1 800 | 600 | 690216 | 7 555 |
| Bord i högtryckslaminat | 730 | 2 400 | 600 | 690217 | 8 405 |
| Ståbord i högtryckslaminat | 1 000 | 600 | 600 | 690218 | 7 410 |
| Ståbord i högtryckslaminat | 1 000 | 1 200 | 600 | 690056 | 8 230 |
| Ståbord i högtryckslaminat | 1 000 | 1 800 | 600 | 690057 | 9 090 |
| Ståbord i högtryckslaminat | 1 000 | 2 400 | 600 | 690058 | 9 915 |
| Rostfritt sål, borstad | | | | 600078 | 2 405 |
| Rostfritt sål, borstad | | | | 600079 | 3 670 |

Avlastningsbord i ståhöjd. Tillval fotstöd i rostfritt stål
 Bordet kan utrustas med såväl kromat fotstöd som kabelgenomföring.
 Kantlisten är som standard i samma utförande som utsidan.

| | | | | | |
|-----------------------------|-----|-------|-----|-------------|-------|
| Sittbänk i högtryckslaminat | 440 | 1 100 | 360 | 690068-1100 | 5 225 |
| Sittbänk i högtryckslaminat | 440 | 1 700 | 360 | 690068-1700 | 6 040 |
| Sittbänk i högtryckslaminat | 440 | 2 300 | 360 | 690068-2300 | 6 890 |

Kantlisten är som standard i samma utförande som utsidan.

| | | | | | |
|-------------------------|-----|-------|-----|---------|-------|
| Bord i högtryckslaminat | 730 | 1 200 | 800 | 690215M | 8 055 |
| Bord i högtryckslaminat | 730 | 1 800 | 800 | 690216M | 8 905 |
| Bord i högtryckslaminat | 730 | 2 400 | 800 | 690217M | 9 750 |

Kantlisten är som standard i samma utförande som utsidan.

BK

LOUNGEMÖBLER



LOUNGEMÖBLER



Smart Lounge Low - Design: Sakura Adachi for BK

Smart Lounge Low
Smart Lounge Low Swing

Högtryckslaminat på björkplywood, textil Wooly
Högtryckslaminat på björkplywood, textil Wooly

HPL DS FM

| H | B | D | Artnr. | SEK |
|-----|-----|-----|----------|--------|
| 800 | 605 | 810 | 660104L | 16 990 |
| 800 | 605 | 810 | 660104LS | 16 990 |



Smart lounge är en serie fåtöljer som finns i hög och låg modell och med eller utan gung-funktion. Luta dig tillbaka och läs en tidning eller lyssna på en spännande podcast. Oavsett modell så är fåtöljen utrustad med en hylla undertill, där du kan lägga ifrån dig det du önskar för stunden. Detta är en möbel som verkligen sticker ut och ger er mötesplats en look som man kommer ihåg!

Smart Lounge levereras som standard i Nevotex textil Wooly och Wooly Plus och högtryckslaminat på plywood. Den går naturligtvis även att få i andra textilier och andra material, kontakta oss för en offert.

Design: Sakura Adachi

Smart Lounge High – Design: Sakura Adachi for BK

Smart Lounge High Roof
Smart Lounge High Swing Roof

Högtryckslaminat på björkplywood, textil Wooly
Högtryckslaminat på björkplywood, textil Wooly

HPL DS FM



Smart lounge är en serie fåtöljer som finns i hög och låg modell och med eller utan gungfunktion. Den höga modellen har ett tak och höga avskärmande väggar vilket gör den aningen ljudisolerande och inbjuder till en lugn stund i enskildhet.

Luta dig tillbaka och läs en tidning eller lyssna på en spännande podcast. Oavsett modell så är fåtöljen utrustad med en hylla undertill, där du kan lägga ifrån dig det du önskar för stunden. Detta är en möbel som verkligen sticker ut och ger er mötesplats en look som man kommer ihåg!

Smart Lounge levereras som standard i Nevotex textil Wooly och Wooly Plus och högtryckslaminat på plywood. Den går naturligtvis även att få i andra textilier och andra material, kontakta oss för en offert.

Design: Sakura Adachi

| H | B | D | Artnr. | SEK |
|------|-----|-----|-----------|--------|
| 1530 | 605 | 930 | 660104HR | 30 390 |
| 1530 | 605 | 930 | 660104HSR | 30 390 |

E-mail: info@bklibrary.se
Växel: 0472-300 36

Postadress:
Brogatan 11
SE-342 51 Vislanda

Leveransadress:
Jakobsgatan 17
SE-342 51 Vislanda

BK

KONTAKT

VD

Ulf Adolfsson
E-mail: ulf.adolfsson@bklibrary.se
Phone: 0472-30882 / 0708-821661

Administration / Ekonomi

Ann-Sofie Johansson
E-mail: admi@bklibrary.se
Phone: 0472-30736 / 0761-999437

Interiördesign / Säljare

Marina Johansson
E-mail: marina.johansson@bklibrary.se
Phone: 0472-30912 / 0708-867527

Platschef / Säljare

Erlend Güettler Hanssen
E-mail: erlend.guettler@bklibrary.se
Phone: 0472-30905 / 0763-193882

Inköp / Produktionsplanering

Timmy Nilsson
E-mail: timmy.nilsson@bklibrary.se
Phone: 0472-30906 / 0730-760906

Kundservice

E-mail: info@bklibrary.se

BK KONTAKT



www.bklibrary.se
www.bkinterior.se



@bklibraryinteriors
@bkinterior.se



@BKLibraryInteriors
@BkInteriorSweden





@bklibraryinteriors
@BK_Interior_SWE



@BK_Library_SWE
@BK_Interior_SWE



BK Library Interiors AB



SENAB

Färgmarkeringar och/eller symboler för hållbara alternativ i prislistan:

Mörkgrön markering eller symbol

Miljömärkt produkt – Möbler där hela den sammansatta varan har en typ 1 miljömärkning enligt ISO 14024 med Svanen, Möbelfakta, EU Ecolabel eller annan likvärdig märkning.

Ljusgrön markering eller symbol

Hållbarhetsmärkt produkt eller beståndsdel – Möbler där hela eller delar av den sammansatta varan är hållbarhetsmärkt, exempelvis med FSC, EU Ecolabel eller OEKO-TEX®. Leverantören ska kunna ge mer detaljerad information om vilka delar eller variationer som är hållbarhetsmärka vid begäran.

Orange markering eller symbol

Klimatberäknad produkt – Produkt med dokumenterad miljövarudeklaration (EPD) enligt ISO 14025.

Lila markering eller symbol

Produkt med återvunnet eller förnybart material (enligt definitionerna i ISO 14021). Leverantören ska kunna ge information om andel (%) återvunnet och/eller förnybart (biobaserat) vid begäran. Märkning av återvinningsbart material utgår.

Blå markering eller symbol

Demonterbar produkt – Produkt som är demonterbar till olika komponenter och beståndsdelar som i första hand möjliggör återbruk och i andra hand materialåtervinning när produkten nått sin fulla livslängd. Produkten ska vara designad för renovering, det vill säga att det ska vara enkelt att reparera och byta ut moduler, komponenter och beståndsdelar som slits över tid. Exempelvis ska ytskikt, som bordsskivor, textil och stoppning kunna tas isär, avlägsnas och ersättas med hjälp av vanligt förekommande manuella verktyg, ej specialverktyg. Enklare reparationer och utbytesarbeten ska kunna utföras av en lekman. Om det krävs fackmanakunskap för mer avancerade arbeten ska det framgå av anvisningarna som leverantören ska kunna ge vid begäran. Anvisningarna ska innehålla en sprängskiss, steg för steg beskrivning inklusive vilka verktyg som krävs samt hur möbelns ingående delar bör källsorteras.