

A technical drawing of a ship's hull cross-section, showing the internal structure and seating arrangement. The drawing is rendered in white lines on a black background. The hull is shown in a perspective view, with the bow pointing towards the right. The interior of the hull is divided into several rows of seats, each represented by a rectangular frame with a central opening. The hull's shape is defined by several parallel lines, indicating the thickness of the hull plating. The overall design is clean and technical, typical of a ship's construction plan.

LITTBUS  
2023:2 SEK

HYLLTEKNIK | II |

# SENAB

## Färgmarkeringar och/eller symboler för hållbara alternativ i prislistan:

### Mörkgrön markering eller symbol

Miljömärkt produkt – Möbler där hela den sammansatta varan har en typ 1 miljömärkning enligt ISO 14024 med Svanen, Möbelfakta, EU Ecolabel eller annan likvärdig märkning.

### Ljusgrön markering eller symbol

Hållbarhetsmärkt produkt eller beståndsdel – Möbler där hela eller delar av den sammansatta varan är hållbarhetsmärkt, exempelvis med FSC, EU Ecolabel eller OEKO-TEX®. Leverantören ska kunna ge mer detaljerad information om vilka delar eller variationer som är hållbarhetsmärka vid begäran.

### Orange markering eller symbol

Klimatberäknad produkt – Produkt med dokumenterad miljövarudeklaration (EPD) enligt ISO 14025.

### Lila markering eller symbol

Produkt med återvunnet eller förnybart material (enligt definitionerna i ISO 14021). Leverantören ska kunna ge information om andel (%) återvunnet och/eller förnybart (biobaserat) vid begäran. Märkning av återvinningsbart material utgår.

### Blå markering eller symbol

Demonterbar produkt – Produkt som är demonterbar till olika komponenter och beståndsdelar som i första hand möjliggör återbruk och i andra hand materialåtervinning när produkten nått sin fulla livslängd. Produkten ska vara designad för renovering, det vill säga att det ska vara enkelt att reparera och byta ut moduler, komponenter och beståndsdelar som slits över tid. Exempelvis ska ytskikt, som bordsskivor, textil och stoppning kunna tas isär, avlägsnas och ersättas med hjälp av vanligt förekommande manuella verktyg, ej specialverktyg. Enklare reparationer och utbytesarbeten ska kunna utföras av en lekman. Om det krävs fackmanakunskap för mer avancerade arbeten ska det framgå av anvisningarna som leverantören ska kunna ge vid begäran. Anvisningarna ska innehålla en sprängskiss, steg för steg beskrivning inklusive vilka verktyg som krävs samt hur möbelns ingående delar bör källsorteras.

## Littbus hyllsystem för Bibliotek

### Bakgrund

Littbus är *utvecklat i nära samarbete med biblioteksmänniskor och arkitekter* med stor erfarenhet från bibliotek. Målsättningen vid design- och utvecklingsarbetet har varit och är att erbjuda brukaren en **100 % flexibel lösning** med möjlighet att lösa det moderna bibliotekets alla behov.

*Redan levererade projekt skall alltid kunna kompletteras* med den nyutveckling som kontinuerligt sker i systemet.

### Uppbyggnad

Littbus är *självstabiliserande utan behov av ram eller krysstag*, lösningen ger en överlägsen flexibilitet vid förändringar och tillägg. Lösningen är dessutom *platsbesparande ca 6 %* golvyta sparas pga. sitt ringa djupmått i förhållande till effektivt hyllplansdjup.

### Utförande

Materialet i gavlar är baserat utifrån *ekologiskt tänkande* där vi vägt in miljöaspekten, allergipåverkan, resursutnyttjande, underhåll, livslängd etc.

Littbus gavlar tillverkas i följande materialgrupper som standard.

1. Stål med öppna gavlar, alternativt med yttergavlar täckta av
  - Öppen struktur
  - Blästrat glas
  - Perforerad plåt
  - Plåtinklädd.
2. Massiv stavlimmad klarlackad Björk
3. Övriga träslag på begäran.

Alternativt kan yttergavlar av *massiv trä kombineras med mellangavlar av stål* för att erhålla en "varm träkänsla" till ett ekonomiskt fördelaktigt pris.

Hyllplanen tillverkas av stålplåt som ger *ett starkt tunt hyllplan* samtidigt som det erbjuder många funktioner. Hyllplanen är pulverlackerade med glansvärde som motverkar oönskat glid.

*Hyllplanen är unika såtillvida att ett och samma hyllplan används för plan eller lutande exponering* (hyllplanet lyftes ut, ändvändes och hänges in igen på samma hyllbärare).

*Hyllans bakkant är den stabiliserande delen i systemet samtidigt som den fungerar som bokstopp* eller för applicering av olika tillbehör.

Hyllans framkant används för applicerande av skyltar, bokstöd etc.

Höjjusteringsintervall är 64 mm som standard, på begäran kan 32 mm:s intervall erbjudas.

Gavlarna levereras med *justerfoten monterad i en metallskena för ökad hållfasthet och bärighet*.

Justerfoten tar upp ojämnheter i golvet, samtidigt som den är utformad för att skydda gavelns framkant mot städmaskiner samt ge hyllan ökad *stabilitet och motverka tippning*.

### Test Normer

Littbus är certifierat av Statens Provningsanstalt och uppfyller EU normerna för Bibliotekshyllor.

**EN 16121:2013+A1:2017** Non-domestic storage furniture – Requirements for safety, strength, durability and stability – Test severity 1

**EN 16122:2012** Domestic and non-domestic storage furniture – Test method for the determination of strength, durability and stability

Innehar möbelfakta.

Test vikt är 5 kg/dm<sup>2</sup> = vilket motsvarar drygt 98Kg/hyllplan med en längd av 875mm.

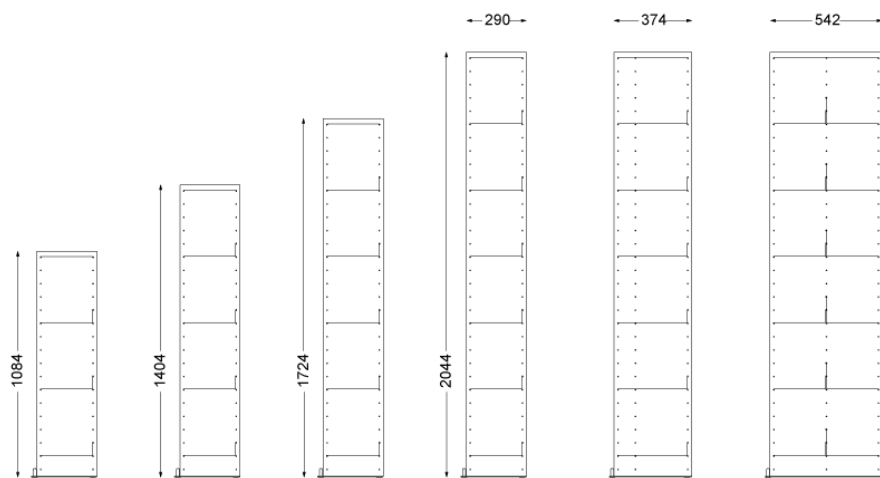
Tillåten svikt enligt testnorm är 0,5 % av hyllans längd eller 4mm/hyllmeter.

Littbus hyllplan sviktar max 0,23 %.


Alla mått är i mm.

Höjdmått är gavelns höjd exklusive justerfotens minimihöjd 25mm.

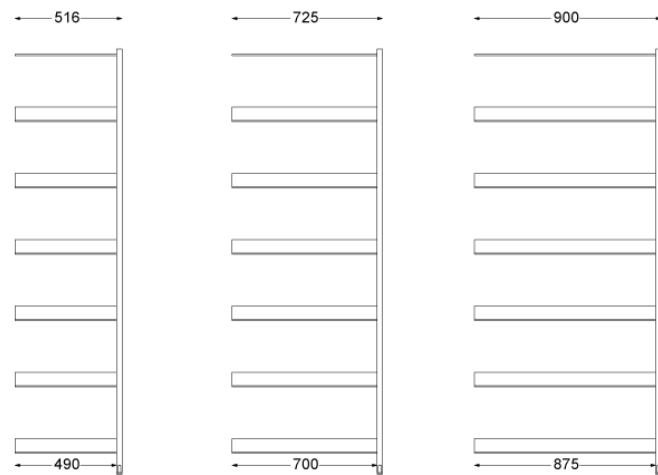
Gavelns tjocklek är 25 mm.



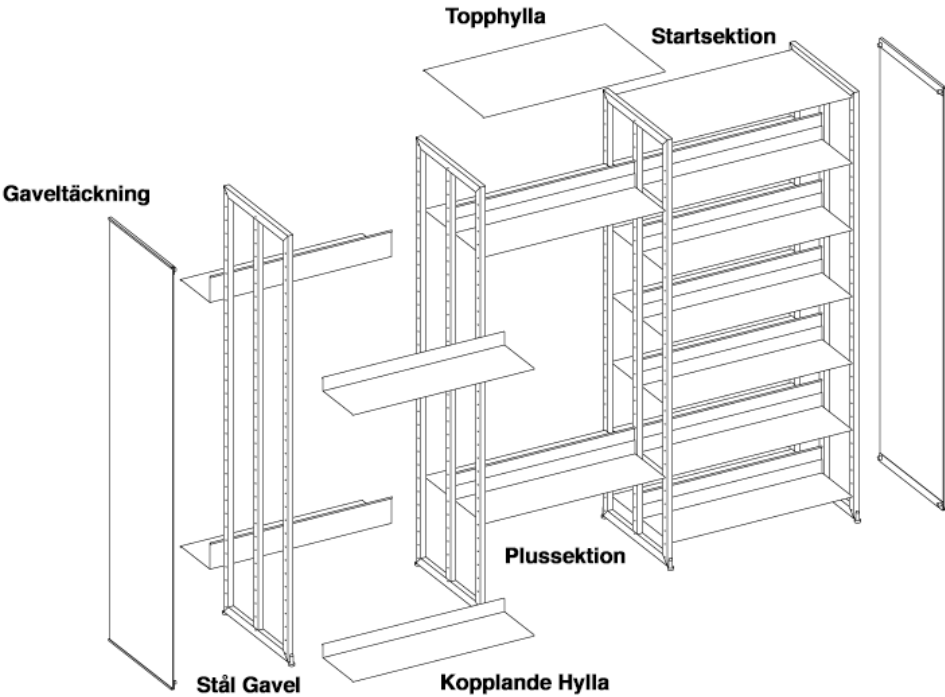
**Startsektion**



**Plussektion**



# Struktur



\* = Möbelfakta

### LITTBUS TRÄ/WOOD 290 \*

Gavlar av björk, inkl. hyllplan/End panels of solid birch, incl. Shelves



290/1084	STARTSEKTION BJÖRK/BIRCH			PLUSSEKTION BJÖRK/BIRCH		
	Bredd/width	Art.nr/Art.no	Pris SEK	Bredd/width	Art.nr/Art.no	Pris SEK
	C/C 516	LS 2910020	4668	C/C 516	LP 2910020	2943
	C/C 725	LS 2910120	4806	C/C 725	LP 2910120	3080
	C/C 900	LS 2910220	4943	C/C 900	LP 2910220	3216
290/1404	STARTSEKTION BJÖRK/BIRCH			PLUSSEKTION BJÖRK/BIRCH		
	C/C 516	LS 2920020	5698	C/C 516	LP 2920020	3661
	C/C 725	LS 2920120	5880	C/C 725	LP 2920120	3843
	C/C 900	LS 2920220	6063	C/C 900	LP 2920220	4025
290/1724	STARTSEKTION BJÖRK/BIRCH			PLUSSEKTION BJÖRK/BIRCH		
	C/C 516	LS 2930020	6674	C/C 516	LP 2930020	4352
	C/C 725	LS 2930120	6902	C/C 725	LP 2930120	4579
	C/C 900	LS 2930220	7130	C/C 900	LP 2930220	4807
290/2044	STARTSEKTION BJÖRK/BIRCH			PLUSSEKTION BJÖRK/BIRCH		
	C/C 516	LS 2940020	7521	C/C 516	LP 2940020	4978
	C/C 725	LS 2940120	7795	C/C 725	LP 2940120	5251
	C/C 900	LS 2940220	8068	C/C 900	LP 2940220	5525
Tillval	* KRÖNSKIVA MASSIV BJÖRK					
	C/C 516	TO 0320	1216			
	C/C 725	TO 5310	1261			
	C/C 900	TO 5320	1336			
Tillval	* TOPPHYLLA STÅL					
	C/C 516	TH 0110	375			
	C/C 725	TH 1110	397			
	C/C 900	TH 3110	438			

### TIDSKRIFTSHYLLA/MAGAZINE SHELVES 290 \*

Inkl. gavlar av björk/Incl. End panels of solid birch



290/1084	STARTSEKTION BJÖRK/BIRCH			PLUSSEKTION BJÖRK/BIRCH		
	Bredd/width	Art.nr/Art.no	Pris SEK	Bredd/width	Art.nr/Art.no	Pris SEK
	C/C 725	LS 2910122	5023	C/C 725	LP 2910122	3293
	C/C 900	LS 2910222	5103	C/C 900	LP 2910222	3375
290/1404	STARTSEKTION BJÖRK/BIRCH			PLUSSEKTION BJÖRK/BIRCH		
	C/C 725	LS 2920122	6166	C/C 725	LP 2920122	4128
	C/C 900	LS 2920222	6273	C/C 900	LP 2920222	4237
290/1724	STARTSEKTION BJÖRK/BIRCH			PLUSSEKTION BJÖRK/BIRCH		
	C/C 725	LS 2930122	7262	C/C 725	LP 2930122	4937
	C/C 900	LS 2930222	7396	C/C 900	LP 2930222	5073
290/2044	STARTSEKTION BJÖRK/BIRCH			PLUSSEKTION BJÖRK/BIRCH		
	C/C 725	LS 2940122	8225	C/C 725	LP 2940122	5681
	C/C 900	LS 2940222	8388	C/C 900	LP 2940222	5844
Tillval	* KRÖNSKIVA MASSIV BJÖRK					
	C/C 516	TO 0320	1216			
	C/C 725	TO 5310	1261			
	C/C 900	TO 5320	1336			
Tillval	* TOPPHYLLA STÅL					
	C/C 516	TH 0110	375			
	C/C 725	TH 1110	397			
	C/C 900	TH 3110	438			

### 3-DELAT EXPOMAGASIN/3-PART EXPO-MAGAZINE 290 \*

Inkl. gavlar av björk, hyllplan och topphylla/Incl. End panels of solid birch, shelves and topshelf



290/1084				290/1404			
STARTSEKTION BJÖRK/BIRCH				PLUSSEKTION BJÖRK/BIRCH			
Bredd/width	Art.nr/Art.no		Pris SEK	Bredd/width	Art.nr/Art.no		Pris SEK
C/C 725	LS 2910125		10153	C/C 725	LP 2910125		8422
C/C 900	LS 2910225		10913	C/C 900	LP 2910225		9188
290/1724				290/2044			
STARTSEKTION BJÖRK/BIRCH				PLUSSEKTION BJÖRK/BIRCH			
C/C 725	LS 2930125		16614	C/C 725	LP 2930125		14287
C/C 900	LS 2930225		17988	C/C 900	LP 2930225		15665
C/C 725	LS 2940125		19689	C/C 725	LP 2940125		17143
C/C 900	LS 2940225		21371	C/C 900	LP 2940225		18826
Tillval				Tillval			
* KRÖNSKIVA MASSIV BJÖRK				* TOPPHYLLA STÅL			
C/C 516	TO 0320		1216	C/C 516	TH 0110		375
C/C 725	TO 5310		1261	C/C 725	TH 1110		397
C/C 900	TO 5320		1336	C/C 900	TH 3110		438

### LITTBUS TRÄ/WOOD 374 \*

Gavlar av björk, inkl. hyllplan/End panels of solid birch, incl. shelves



374/1084				374/1404			
STARTSEKTION BJÖRK/BIRCH				PLUSSEKTION BJÖRK/BIRCH			
Bredd/width	Art.nr/Art.no		Pris SEK	Bredd/width	Art.nr/Art.no		Pris SEK
C/C 516	LS 3710020		5354	C/C 516	LP 3710020		3343
C/C 725	LS 3710120		5553	C/C 725	LP 3710120		3543
C/C 900	LS 3710220		5695	C/C 900	LP 3710220		3686
C/C 516	LS 3720020		6030	C/C 516	LP 3720020		3903
C/C 725	LS 3720120		6910	C/C 725	LP 3720120		4475
C/C 900	LS 3720220		7101	C/C 900	LP 3720220		4666
374/1724				374/2044			
STARTSEKTION BJÖRK/BIRCH				PLUSSEKTION BJÖRK/BIRCH			
C/C 516	LS 3730020		7924	C/C 516	LP 3730020		5072
C/C 725	LS 3730120		8256	C/C 725	LP 3730120		5403
C/C 900	LS 3730220		8494	C/C 900	LP 3730220		5642
C/C 516	LS 3740020		8950	C/C 516	LP 3740020		5807
C/C 725	LS 3740120		9348	C/C 725	LP 3740120		6205
C/C 900	LS 3740220		9634	C/C 900	LP 3740220		6489
Tillval				Tillval			
* KRÖNSKIVA MASSIV BJÖRK				* TOPPHYLLA STÅL			
C/C 516	TO 0321		1216	C/C 516	TH 0510		418
C/C 725	TO 5311		1367	C/C 725	TH 1510		448
C/C 900	TO 5321		1554	C/C 900	TH 3510		491

## EXPOMAGASIN/EXPO-MAGAZINE 374 \*

Inkl. gavlar av björk, hyllplan och topphylla/Incl. End panels of solid birch, shelves and topshelf



374/1084	STARTSEKTION BJÖRK/BIRCH			PLUSSEKTION BJÖRK/BIRCH		
	Bredd/width	Art.nr/Art.no	Pris SEK	Bredd/width	Art.nr/Art.no	Pris SEK
	C/C 725	LS 3710123	8250	C/C 725	LP 3710123	6241
	C/C 900	LS 3710223	8481	C/C 900	LP 3710223	6470
374/1404	STARTSEKTION BJÖRK/BIRCH			PLUSSEKTION BJÖRK/BIRCH		
	C/C 725	LS 3720123	10730	C/C 725	LP 3720123	8296
	C/C 900	LS 3720223	11026	C/C 900	LP 3720223	8593
374/1724	STARTSEKTION BJÖRK/BIRCH			PLUSSEKTION BJÖRK/BIRCH		
	C/C 725	LS 3730123	12681	C/C 725	LP 3730123	9829
	C/C 900	LS 3730223	13175	C/C 900	LP 3730223	10136
374/2044	STARTSEKTION BJÖRK/BIRCH			PLUSSEKTION BJÖRK/BIRCH		
	C/C 725	LS 3740123	14897	C/C 725	LP 3740123	11754
	C/C 900	LS 3740223	15272	C/C 900	LP 3740223	12128
Tillval	* KRÖNSKIVA MASSIV BJÖRK					
	C/C 516	TO 0321	1216			
	C/C 725	TO 5311	1367			
	C/C 900	TO 5321	1554			
Tillval	* TOPPHYLLA STÅL					
	C/C 516	TH 0510	418			
	C/C 725	TH 1510	448			
	C/C 900	TH 3510	491			

## LITTBUS TRÄ/WOOD 542 \*

Gavlar av björk, inkl. hyllplan/End panels of solid birch, incl. shelves



542/1084	STARTSEKTION BJÖRK/BIRCH			PLUSSEKTION BJÖRK/BIRCH		
	Bredd/width	Art.nr/Art.no	Pris SEK	Bredd/width	Art.nr/Art.no	Pris SEK
	C/C 516	LS 5410020	7827	C/C 516	LP 5410020	5164
	C/C 725	LS 5410120	8119	C/C 725	LP 5410120	5457
	C/C 900	LS 5410220	8393	C/C 900	LP 5410220	5730
542/1404	STARTSEKTION BJÖRK/BIRCH			PLUSSEKTION BJÖRK/BIRCH		
	C/C 516	LS 5420020	9773	C/C 516	LP 5420020	6555
	C/C 725	LS 5420120	10164	C/C 725	LP 5420120	6945
	C/C 900	LS 5420220	10529	C/C 900	LP 5420220	7309
542/1724	STARTSEKTION BJÖRK/BIRCH			PLUSSEKTION BJÖRK/BIRCH		
	C/C 516	LS 5430020	11983	C/C 516	LP 5430020	8077
	C/C 725	LS 5430120	12469	C/C 725	LP 5430120	8563
	C/C 900	LS 5430220	12927	C/C 900	LP 5430220	9019
542/2044	STARTSEKTION BJÖRK/BIRCH			PLUSSEKTION BJÖRK/BIRCH		
	C/C 516	LS 5440020	13576	C/C 516	LP 5440020	9290
	C/C 725	LS 5440120	14162	C/C 725	LP 5440120	9873
	C/C 900	LS 5440220	14708	C/C 900	LP 5440220	10422
Tillval	* KRÖNSKIVA MASSIV BJÖRK					
	C/C 516	TO 0312	1622			
	C/C 725	TO 5312	1705			
	C/C 900	TO 5322	1889			
Tillval	* TOPPHYLLA STÅL					
	C/C 516	TH 0120	559			
	C/C 725	TH 1120	588			
	C/C 900	TH 3120	616			



### TIDSKRIFTSHYLLA/MAGAZINE SHELVES 542 \*

Inkl. gavlar av björk/Incl. End panels of solid birch



542/1084	STARTSEKTION BJÖRK/BIRCH			PLUSSEKTION BJÖRK/BIRCH		
	Bredd/width	Art.nr/Art.no	Pris SEK	Bredd/width	Art.nr/Art.no	Pris SEK
	C/C 725	LS 5410122	9495	C/C 725	LP 5410122	6830
	C/C 900	LS 5410222	9762	C/C 900	LP 5410222	7102
542/1404	STARTSEKTION BJÖRK/BIRCH			PLUSSEKTION BJÖRK/BIRCH		
	C/C 725	LS 5420122	11654	C/C 725	LP 5420122	8434
	C/C 900	LS 5420222	11977	C/C 900	LP 5420222	8759
542/1724	STARTSEKTION BJÖRK/BIRCH			PLUSSEKTION BJÖRK/BIRCH		
	C/C 725	LS 5430122	14073	C/C 725	LP 5430122	10167
	C/C 900	LS 5430222	14453	C/C 900	LP 5430222	10542
542/2044	STARTSEKTION BJÖRK/BIRCH			PLUSSEKTION BJÖRK/BIRCH		
	C/C 725	LS 5440122	15880	C/C 725	LP 5440122	11592
	C/C 900	LS 5440222	16306	C/C 900	LP 5440222	12021
Tillval	* KRÖNSKIVA MASSIV BJÖRK					
	C/C 516	TO 0312	1622			
	C/C 725	TO 5312	1705			
	C/C 900	TO 5322	1889			
Tillval	* TOPPHYLLA STÅL					
	C/C 516	TH 0120	559			
	C/C 725	TH 1120	588			
	C/C 900	TH 3120	616			

### 3-DELAT EXPOMAGASIN/3-PART EXPO-MAGAZINE 542 \*

Inkl. gavlar av björk, hyllplan och topphylla/Incl. End panels of solid birch, shelves and topshelf



542/1084	STARTSEKTION BJÖRK/BIRCH			PLUSSEKTION BJÖRK/BIRCH		
	Bredd/width	Art.nr/Art.no	Pris SEK	Bredd/width	Art.nr/Art.no	Pris SEK
	C/C 725	LS 5410125	16398	C/C 725	LP 5410125	13735
	C/C 900	LS 5410225	17782	C/C 900	LP 5410225	15122
542/1404	STARTSEKTION BJÖRK/BIRCH			PLUSSEKTION BJÖRK/BIRCH		
	C/C 725	LS 5420125	22253	C/C 725	LP 5420125	19034
	C/C 900	LS 5420225	24247	C/C 900	LP 5420225	21028
542/1724	STARTSEKTION BJÖRK/BIRCH			PLUSSEKTION BJÖRK/BIRCH		
	C/C 725	LS 5430125	28367	C/C 725	LP 5430125	24463
	C/C 900	LS 5430225	30974	C/C 900	LP 5430225	27065
542/2044	STARTSEKTION BJÖRK/BIRCH			PLUSSEKTION BJÖRK/BIRCH		
	C/C 725	LS 5440125	33868	C/C 725	LP 5440125	29582
	C/C 900	LS 5440225	37085	C/C 900	LP 5440225	32798
Tillval	* KRÖNSKIVA MASSIV BJÖRK					
	C/C 516	TO 0312	1622			
	C/C 725	TO 5312	1705			
	C/C 900	TO 5322	1889			
Tillval	* TOPPHYLLA STÅL					
	C/C 516	TH 0120	559			
	C/C 725	TH 1120	588			
	C/C 900	TH 3120	616			

**LITTBUS STÅL/STEEL 290 \***

Gavlar av stål, inkl. hyllplan/End panels of steel, incl. shelves



290/1084	STARTSEKTION STÅL			PLUSSEKTION STÅL		
	Bredd/width	Art.nr/Art.no	Pris SEK	Bredd/width	Art.nr/Art.no	Pris SEK
	C/C 516	LS 2910050	3981	C/C 516	LP 2910050	2599
	C/C 725	LS 2910150	4118	C/C 725	LP 2910150	2736
	C/C 900	LS 2910250	4254	C/C 900	LP 2910250	2873
290/1404	STARTSEKTION STÅL			PLUSSEKTION STÅL		
	C/C 516	LS 2920050	4587	C/C 516	LP 2920050	3108
	C/C 725	LS 2920150	4765	C/C 725	LP 2920150	3281
	C/C 900	LS 2920250	4944	C/C 900	LP 2920250	3462
290/1724	STARTSEKTION STÅL			PLUSSEKTION STÅL		
	C/C 516	LS 2930050	5192	C/C 516	LP 2930050	3612
	C/C 725	LS 2930150	5410	C/C 725	LP 2930150	3831
	C/C 900	LS 2930250	5638	C/C 900	LP 2930250	4059
290/2044	STARTSEKTION STÅL			PLUSSEKTION STÅL		
	C/C 516	LS 2940050	5695	C/C 516	LP 2940050	4066
	C/C 725	LS 2940150	5957	C/C 725	LP 2940150	4328
	C/C 900	LS 2940250	6229	C/C 900	LP 2940250	4601
Tillval	* TOPPHYLLA STÅL					
	C/C 516	TH 0110	375			
	C/C 725	TH 1110	397			
	C/C 900	TH 3110	438			
Tillval	* GAVELTÄCKNING FROSTAT GLAS					
	290x1084	GF 1210-G2	1632			
	290x1404	GF 1310-G2	1971			
	290x1724	GF 1510-G2	2252			
	290x2044	GF 1710-G2	2537			
Tillval	* PERFORERAD PLÅT					
	290x1084	GF 1210-SP	2001			
	290x1404	GF 1310-SP	2140			
	290x1724	GF 1510-SP	2317			
	290x2044	GF 1710-SP	2588			
Tillval	* PLÅT / INKLÄDD			* KRÖNSKIVA STÅL		
	290x1084	GF 1210-ST	1401	<b>Enkel=ST3, Ytter=ST2, Mitt=ST</b>		
	290x1404	GF 1310-ST	1622	C/C 516	TH 0110-ST/ST2/ST3	422
	290x1724	GF 1510-ST	1863	C/C 725	TH 1110-ST/ST2/ST3	459
	290x2044	GF 1710-ST	2077	C/C 900	TH 3110-ST/ST2/ST3	497

## TIDSKRIFTSHYLLA/MAGAZINE SHELVES 290 \*

Gavlar av stål, inkl. hyllplan/End panels of steel, incl. shelves



290/1084 STARTSEKTION STÅL				PLUSSEKTION STÅL			
Bredd/width	Art.nr/Art.no	Pris SEK		Bredd/width	Art.nr/Art.no	Pris SEK	
C/C 725	LS 2910152	4335		C/C 725	LP 2910152	2951	
C/C 900	LS 2910252	4413		C/C 900	LP 2910252	3031	
290/1404 STARTSEKTION STÅL				PLUSSEKTION STÅL			
C/C 725	LS 2920152	5051		C/C 725	LP 2920152	3572	
C/C 900	LS 2920252	5160		C/C 900	LP 2920252	3680	
290/1724 STARTSEKTION STÅL				PLUSSEKTION STÅL			
C/C 725	LS 2930152	5773		C/C 725	LP 2930152	4194	
C/C 900	LS 2930252	5910		C/C 900	LP 2930252	4325	
290/2044 STARTSEKTION STÅL				PLUSSEKTION STÅL			
C/C 725	LS 2940152	6394		C/C 725	LP 2940152	4763	
C/C 900	LS 2940252	6552		C/C 900	LP 2940252	4925	
Tillval * TOPPHYLLA STÅL							
C/C 516	TH 0110	375					
C/C 725	TH 1110	397					
C/C 900	TH 3110	438					
Tillval * GAVELTÄCKNING FROSTAT GLAS							
290x1084	GF 1210-G2	1632					
290x1404	GF 1310-G2	1971					
290x1724	GF 1510-G2	2252					
290x2044	GF 1710-G2	2537					
Tillval * PERFORERAD PLÅT							
290x1084	GF 1210-SP	2001					
290x1404	GF 1310-SP	2140					
290x1724	GF 1510-SP	2317					
290x2044	GF 1710-SP	2588					
Tillval * PLÅT / INKLÄDD				* KRÖNSKIVA STÅL			
290x1084	GF 1210-ST	1401		<b>Enkel=ST3, Ytter=ST2, Mitt=ST</b>			
290x1404	GF 1310-ST	1622		C/C 516	TH 0110-ST/ST2/ST3	422	
290x1724	GF 1510-ST	1863		C/C 725	TH 1110-ST/ST2/ST3	459	
290x2044	GF 1710-ST	2077		C/C 900	TH 3110-ST/ST2/ST3	497	

### 3-DELAT EXPOMAGASIN/3-PART EXPO-MAGAZINE 290 \*

Gavlar av stål, inkl. hyllplan/End panels of steel, incl. shelves



290/1084		STARTSEKTION STÅL		PLUSSEKTION STÅL		
	Bredd/width	Art.nr/Art.no	Pris SEK	Bredd/width	Art.nr/Art.no	Pris SEK
	C/C 725	LS 2910155	9462	C/C 725	LP 2910155	8080
	C/C 900	LS 2910255	10228	C/C 900	LP 2910255	8843
290/1404		STARTSEKTION STÅL		PLUSSEKTION STÅL		
	C/C 725	LS 2920155	12289	C/C 725	LP 2920155	10813
	C/C 900	LS 2920255	13362	C/C 900	LP 2920255	11878
290/1724		STARTSEKTION STÅL		PLUSSEKTION STÅL		
	C/C 725	LS 2930155	15126	C/C 725	LP 2930155	13544
	C/C 900	LS 2930255	16501	C/C 900	LP 2930255	14922
290/2044		STARTSEKTION STÅL		PLUSSEKTION STÅL		
	C/C 725	LS 2940155	17835	C/C 725	LP 2940155	16224
	C/C 900	LS 2940255	19538	C/C 900	LP 2940255	17909
Tillval * TOPPHYLLA STÅL						
	C/C 516	TH 0110	375			
	C/C 725	TH 1110	397			
	C/C 900	TH 3110	438			
Tillval * GAVELTÄCKNING FROSTAT GLAS						
	290x1084	GF 1210-G2	1632			
	290x1404	GF 1310-G2	1971			
	290x1724	GF 1510-G2	2252			
	290x2044	GF 1710-G2	2537			
Tillval * PERFORERAD PLÅT						
	290x1084	GF 1210-SP	2001			
	290x1404	GF 1310-SP	2140			
	290x1724	GF 1510-SP	2317			
	290x2044	GF 1710-SP	2588			
Tillval * PLÅT / INKLÄDD			* KRÖNSKIVA STÅL			
	290x1084	GF 1210-ST	1401	Enkel=ST3, Ytter=ST2, Mitt=ST		
	290x1404	GF 1310-ST	1622	C/C 516	TH 0110-ST/ST2/ST3	422
	290x1724	GF 1510-ST	1863	C/C 725	TH 1110-ST/ST2/ST3	459
	290x2044	GF 1710-ST	2077	C/C 900	TH 3110-ST/ST2/ST3	497

## LITTBUS STÅL/STEEL 374 \*

Gavlar av stål, inkl. hyllplan/End panels of steel, incl. shelves



374/1084 STARTSEKTION STÅL				PLUSSEKTION STÅL			
Bredd/width	Art.nr/Art.no	Pris SEK		Bredd/width	Art.nr/Art.no	Pris SEK	
C/C 516	LS 3710050	4773		C/C 516	LP 3710050	3053	
C/C 725	LS 3710150	4973		C/C 725	LP 3710150	3252	
C/C 900	LS 3710250	5116		C/C 900	LP 3710250	3394	
374/1404 STARTSEKTION STÅL				PLUSSEKTION STÅL			
C/C 516	LS 3720050	5532		C/C 516	LP 3720050	3653	
C/C 725	LS 3720150	5800		C/C 725	LP 3720150	3919	
C/C 900	LS 3720250	5989		C/C 900	LP 3720250	4110	
374/1724 STARTSEKTION STÅL				PLUSSEKTION STÅL			
C/C 516	LS 3730050	6332		C/C 516	LP 3730050	4275	
C/C 725	LS 3730150	6665		C/C 725	LP 3730150	4609	
C/C 900	LS 3730250	6902		C/C 900	LP 3730250	4845	
374/2044 STARTSEKTION STÅL				PLUSSEKTION STÅL			
C/C 516	LS 3740050	7005		C/C 516	LP 3740050	4835	
C/C 725	LS 3740150	7402		C/C 725	LP 3740150	5232	
C/C 900	LS 3740250	7689		C/C 900	LP 3740250	5517	
Tillval * TOPPHYLLA STÅL							
C/C 516	TH 0510	418					
C/C 725	TH 1510	448					
C/C 900	TH 3510	491					
Tillval * GAVELTÄCKNING FROSTAT GLAS							
290x1084	GF 3210-G2	1913					
290x1404	GF 3310-G2	2348					
290x1724	GF 3510-G2	2715					
290x2044	GF 3710-G2	3077					
Tillval * PERFORERAD PLÅT							
290x1084	GF 3210-SP	2085					
290x1404	GF 3310-SP	2214					
290x1724	GF 3510-SP	2486					
290x2044	GF 3710-SP	2753					
Tillval * PLÅT / INKLÄDD				* KRÖNSKIVA STÅL			
290x1084	GF 3210-ST	1497		<b>Enkel=ST3, Ytter=ST2, Mitt=ST</b>			
290x1404	GF 3310-ST	1748		C/C 516	TH 0510-ST/ST2/ST3	422	
290x1724	GF 3510-ST	1964		C/C 725	TH 1510-ST/ST2/ST3	459	
290x2044	GF 3710-ST	2196		C/C 900	TH 3510-ST/ST2/ST3	497	

**EXPOMAGASIN/EXPO-MAGAZINE 374 \***

Inkl. gavlar, hyllplan och topphylla/Incl. endpanels, shelves and topshelf



374/1084				374/1404			
STARTSEKTION STÅL				PLUSSEKTION STÅL			
Bredd/width	Art.nr/Art.no	Pris SEK		Bredd/width	Art.nr/Art.no	Pris SEK	
C/C 725	LS 3710153	7671		C/C 725	LP 3710153	5950	
C/C 900	LS 3710253	7900		C/C 900	LP 3710253	6179	
374/1724				374/2044			
STARTSEKTION STÅL				PLUSSEKTION STÅL			
C/C 725	LS 3720153	9619		C/C 725	LP 3720153	5950	
C/C 900	LS 3720253	9913		C/C 900	LP 3720253	6179	
C/C 725	LS 3730153	11091		C/C 725	LP 3730153	9034	
C/C 900	LS 3730253	11399		C/C 900	LP 3730253	9343	
374/2044				374/2044			
STARTSEKTION STÅL				PLUSSEKTION STÅL			
C/C 725	LS 3740153	12952		C/C 725	LP 3740153	10779	
C/C 900	LS 3740253	13327		C/C 900	LP 3740253	11155	
Tillval				Tillval			
* TOPPHYLLA STÅL				* GAVELTÄCKNING FROSTAT GLAS			
C/C 516	TH 0510	418		290x1084	GF 3210-G2	1913	
C/C 725	TH 1510	448		290x1404	GF 3310-G2	2348	
C/C 900	TH 3510	491		290x1724	GF 3510-G2	2715	
				290x2044	GF 3710-G2	3077	
Tillval				Tillval			
* PERFORERAD PLÅT				* KRÖNSKIVA STÅL			
290x1084	GF 3210-SP	2085		Enkel=ST3, Ytter=ST2, Mitt=ST			
290x1404	GF 3310-SP	2214		C/C 516	TH 0510-ST/ST2/ST3	422	
290x1724	GF 3510-SP	2486		C/C 725	TH 1510-ST/ST2/ST3	459	
290x2044	GF 3710-SP	2753		C/C 900	TH 3510-ST/ST2/ST3	497	
Tillval				Tillval			
* PLÅT / INKLÄDD				* KRÖNSKIVA STÅL			
290x1084	GF 3210-ST	1497		Enkel=ST3, Ytter=ST2, Mitt=ST			
290x1404	GF 3310-ST	1748		C/C 516	TH 0510-ST/ST2/ST3	422	
290x1724	GF 3510-ST	1964		C/C 725	TH 1510-ST/ST2/ST3	459	
290x2044	GF 3710-ST	2196		C/C 900	TH 3510-ST/ST2/ST3	497	

## LITTBUS STÅL/STEEL 542 \*

Gavlar av stål, inkl. hyllplan/End panels of steel, incl. shelves



542/1084	STARTSEKTION STÅL			PLUSSEKTION STÅL		
	Bredd/width	Art.nr/Art.no	Pris SEK	Bredd/width	Art.nr/Art.no	Pris SEK
	C/C 516	LS 5410050	6105	C/C 516	LP 5410050	4303
	C/C 725	LS 5410150	6396	C/C 725	LP 5410150	4596
	C/C 900	LS 5410250	6671	C/C 900	LP 5410250	4870
542/1404	STARTSEKTION STÅL			PLUSSEKTION STÅL		
	C/C 516	LS 5420050	7648	C/C 516	LP 5420050	5489
	C/C 725	LS 5420150	8036	C/C 725	LP 5420150	5880
	C/C 900	LS 5420250	8402	C/C 900	LP 5420250	6245
542/1724	STARTSEKTION STÅL			PLUSSEKTION STÅL		
	C/C 516	LS 5430050	8722	C/C 516	LP 5430050	6445
	C/C 725	LS 5430150	9209	C/C 725	LP 5430150	6932
	C/C 900	LS 5430250	9665	C/C 900	LP 5430250	7389
542/2044	STARTSEKTION STÅL			PLUSSEKTION STÅL		
	C/C 516	LS 5440050	10156	C/C 516	LP 5440050	7578
	C/C 725	LS 5440150	10741	C/C 725	LP 5440150	8164
	C/C 900	LS 5440250	11289	C/C 900	LP 5440250	8712
Tillval	* TOPPHYLLA STÅL					
	C/C 516	TH 0120	559			
	C/C 725	TH 1120	588			
	C/C 900	TH 3120	616			
Tillval	* GAVELTÄCKNING FROSTAT GLAS					
	290x1084	GF 5210-G2	2455			
	290x1404	GF 5310-G2	3090			
	290x1724	GF 5510-G2	3625			
	290x2044	GF 5710-G2	4153			
Tillval	* PERFORERAD PLÅT					
	290x1084	GF 5210-SP	2478			
	290x1404	GF 5310-SP	2620			
	290x1724	GF 5510-SP	2883			
	290x2044	GF 5710-SP	3181			
Tillval	* PLÅT / INKLÄDD			* KRÖNSKIVA STÅL		
	290x1084	GF 5210-ST	1592	<b>Enkel=ST3, Ytter=ST2, Mitt=ST</b>		
	290x1404	GF 5310-ST	1826	C/C 516	TH 0120-ST/ST2/ST3	554
	290x1724	GF 5510-ST	2076	C/C 725	TH 1120-ST/ST2/ST3	603
	290x2044	GF 5710-ST	2315	C/C 900	TH 3120-ST/ST2/ST3	654

**TIDSKRIFTSHYLLA/MAGAZINE SHELVES 542 \***

Inkl. gavlar/Incl. end panels



542/1084			STARTSEKTION STÅL			PLUSSEKTION STÅL		
	Bredd/width	Art.nr./Art.no	Pris SEK		Bredd/width	Art.nr./Art.no	Pris SEK	
	C/C 725	LS 5410152	7774		C/C 725	LP 5410152	5969	
	C/C 900	LS 5410252	8042		C/C 900	LP 5410252	6241	
542/1404			STARTSEKTION STÅL			PLUSSEKTION STÅL		
	C/C 725	LS 5420152	9528		C/C 725	LP 5420152	7370	
	C/C 900	LS 5420252	9850		C/C 900	LP 5420252	7693	
542/1724			STARTSEKTION STÅL			PLUSSEKTION STÅL		
	C/C 725	LS 5430152	10814		C/C 725	LP 5430152	8535	
	C/C 900	LS 5430252	11192		C/C 900	LP 5430252	8915	
542/2044			STARTSEKTION STÅL			PLUSSEKTION STÅL		
	C/C 725	LS 5440152	12459		C/C 725	LP 5440152	9882	
	C/C 900	LS 5440252	12890		C/C 900	LP 5440252	10313	
Tillval			* TOPPHYLLA STÅL					
	C/C 516	TH 0120	559					
	C/C 725	TH 1120	588					
	C/C 900	TH 3120	616					
Tillval			* GAVELTÄCKNING FROSTAT GLAS					
	290x1084	GF 5210-G2	2455					
	290x1404	GF 5310-G2	3090					
	290x1724	GF 5510-G2	3625					
	290x2044	GF 5710-G2	4153					
Tillval			* PERFORERAD PLÅT					
	290x1084	GF 5210-SP	2478					
	290x1404	GF 5310-SP	2620					
	290x1724	GF 5510-SP	2883					
	290x2044	GF 5710-SP	3181					
Tillval			* PLÅT / INKLÄDD			* KRÖNSKIVA STÅL		
	290x1084	GF 5210-ST	1592	<b>Enkel=ST3, Ytter=ST2, Mitt=ST</b>				
	290x1404	GF 5310-ST	1826	C/C 516	TH 0120-ST/ST2/ST3	554		
	290x1724	GF 5510-ST	2076	C/C 725	TH 1120-ST/ST2/ST3	603		
	290x2044	GF 5710-ST	2315	C/C 900	TH 3120-ST/ST2/ST3	654		



### 3-DELAT EXPOMAGASIN/3-PART EXPO-MAGAZINE 542 \*

Inkl. gavlar, hyllplan och topphylla/Incl. Endpanels, shelves and topshelf



542/1084				542/1404			
STARTSEKTION STÅL				PLUSSEKTION STÅL			
Bredd/width	Art.nr/Art.no	Pris SEK		Bredd/width	Art.nr/Art.no	Pris SEK	
C/C 725	LS 5410155	14676		C/C 725	LP 5410155	12874	
C/C 900	LS 5410255	16059		C/C 900	LP 5410252	14257	
542/1724				542/2044			
STARTSEKTION STÅL				PLUSSEKTION STÅL			
C/C 725	LS 5420155	20126		C/C 725	LP 5420155	17968	
C/C 900	LS 5420255	22119		C/C 900	LP 5420255	19966	
C/C 725	LS 5430155	25107		C/C 725	LP 5430155	22829	
C/C 900	LS 5430255	27713		C/C 900	LP 5430255	25434	
C/C 725	LS 5440155	30449		C/C 725	LP 5440155	27872	
C/C 900	LS 5440255	33664		C/C 900	LP 5440255	31088	
Tillval				Tillval			
* TOPPHYLLA STÅL				* GAVELTÄCKNING FROSTAT GLAS			
C/C 516	TH 0120	559		290x1084	GF 5210-G2	2455	
C/C 725	TH 1120	588		290x1404	GF 5310-G2	3090	
C/C 900	TH 3120	616		290x1724	GF 5510-G2	3625	
				290x2044	GF 5710-G2	4153	
Tillval				Tillval			
* PERFORERAD PLÅT				* KRÖNSKIVA STÅL			
290x1084	GF 5210-SP	2478		Enkel=ST3, Ytter=ST2, Mitt=ST			
290x1404	GF 5310-SP	2620		C/C 516	TH 0120-ST/ST2/ST3	554	
290x1724	GF 5510-SP	2883		C/C 725	TH 1120-ST/ST2/ST3	603	
290x2044	GF 5710-SP	3181		C/C 900	TH 3120-ST/ST2/ST3	654	
Tillval				Tillval			
* PLÅT / INKLÄDD				* KRÖNSKIVA STÅL			
290x1084	GF 5210-ST	1592		Enkel=ST3, Ytter=ST2, Mitt=ST			
290x1404	GF 5310-ST	1826		C/C 516	TH 0120-ST/ST2/ST3	554	
290x1724	GF 5510-ST	2076		C/C 725	TH 1120-ST/ST2/ST3	603	
290x2044	GF 5710-ST	2315		C/C 900	TH 3120-ST/ST2/ST3	654	

## BOKTRÅG/BOOK BOXES \*

Gavlar i björk eller stål, inkl. hyllplan och boxar/  
Endpanels in birch or steel, incl. shelves and boxes

r



290/700			STARTSEKTION BJÖRK/BIRCH			PLUSSEKTION BJÖRK/BIRCH		
Bredd/width	Art.nr/Art.no	Pris SEK	Bredd/width	Art.nr/Art.no	Pris SEK			
C/C 725	BS 2910120	5270	C/C 725	BP 2910120	3952			
C/C 900	BS 2910220	5436	C/C 900	BP 2910220	4119			
290/700			STARTSEKTION BJÖRK/BIRCH			PLUSSEKTION BJÖRK/BIRCH		
C/C 725	BS 2911120	5342	C/C 725	BP 2911120	4027			
C/C 900	BS 2911220	5491	C/C 900	BP 2911220	4174			
290/700			STARTSEKTION STÅL/STEEL			PLUSSEKTION STÅL/STEEL		
C/C 725	BS 2910150	5404	C/C 725	BP 2910150	4024			
C/C 900	BS 2910250	5570	C/C 900	BP 2910250	4185			
290/700			STARTSEKTION STÅL/STEEL			PLUSSEKTION STÅL/STEEL		
C/C 725	BS 2911150	5479	C/C 725	BP 2911150	4093			
C/C 900	BS 2911250	5623	C/C 900	BP 2911250	4241			
Tillval	* GAVELTÄCKNING FROSTAT GLAS							
Gavelsida av frostat glas	GF 2901-G2	1303						
Tillval	* PERFORERAD PLÅT							
Gavelsida av perforerad plåt	GF 2901-SP	2001						
Tillval	* PLÅT							
Gavelsida av plåt	GF 2901-ST	1401						

## BOKTRÅG/BOOK BOXES \*

Gavlar i björk eller stål, inkl. hyllplan och boxar/  
Endpanels in birch or steel, incl. shelves and boxes

r



374/700			STARTSEKTION BJÖRK/BIRCH			PLUSSEKTION BJÖRK/BIRCH		
Bredd/width	Art.nr/Art.no	Pris SEK	Bredd/width	Art.nr/Art.no	Pris SEK			
C/C 725	BS 3710120	5938	C/C 725	BP 3710120	4350			
C/C 900	BS 3710220	6238	C/C 900	BP 3710220	4654			
374/700			STARTSEKTION BJÖRK/BIRCH			PLUSSEKTION BJÖRK/BIRCH		
C/C 725	BS 3711120	5948	C/C 725	BP 3711120	4362			
C/C 900	BS 3711220	6230	C/C 900	BP 3711220	4644			
374/700			STARTSEKTION STÅL/STEEL			PLUSSEKTION STÅL/STEEL		
C/C 725	BS 3710150	6205	C/C 725	BP 3710150	4485			
C/C 900	BS 3710250	6511	C/C 900	BP 3710250	4790			
374/700			STARTSEKTION STÅL/STEEL			PLUSSEKTION STÅL/STEEL		
C/C 725	BS 3711150	6220	C/C 725	BP 3711150	4499			
C/C 900	BS 3711250	6502	C/C 900	BP 3711250	4779			
Tillval	* GAVELTÄCKNING FROSTAT GLAS							
Gavelsida av frostat glas	GF 3701-G2	1445						
Tillval	* PERFORERAD PLÅT							
Gavelsida av perforerad plåt	GF 3701-SP	2085						
Tillval	* PLÅT							
Gavelsida av plåt	GF 3701-ST	1495						

## BOKTRÄG/BOOK BOXES \*

Gavlar i björk eller stål, inkl. hyllplan och boxar/

Endpanels in birch or steel, incl. shelves and boxes



542/700				542/700			
STARTSEKTION BJÖRK/BIRCH				PLUSSEKTION BJÖRK/BIRCH			
Bredd/width	Art.nr/Art.no	Pris SEK		Bredd/width	Art.nr/Art.no	Pris SEK	
C/C 725	BS 5410120	9071		C/C 725	BP 5410120	6929	
C/C 900	BS 5410220	9416		C/C 900	BP 5410220	7208	
542/700				542/700			
STARTSEKTION BJÖRK/BIRCH				PLUSSEKTION BJÖRK/BIRCH			
C/C 725	BS 5411120	9182		C/C 725	BP 5411120	7045	
C/C 900	BS 5411220	9423		C/C 900	BP 5411220	7283	
542/700				542/700			
STARTSEKTION STÅL/STEEL				PLUSSEKTION STÅL/STEEL			
C/C 725	BS 5410150	8394		C/C 725	BP 5410150	6593	
C/C 900	BS 5410250	8674		C/C 900	BP 5410250	6873	
542/700				542/700			
C/C 725	BS 5411150	8510		C/C 725	BP 5411150	6705	
C/C 900	BS 5411250	8749		C/C 900	BP 5411250	6948	
Tillval	* GAVELTÄCKNING FROSTAT GLAS						
Gavelsida av frostat glas	GF 5401-G2	1801					
Tillval	* PERFORERAD PLÅT						
Gavelsida av perforerad plåt	GF 5401-SP	2455					
Tillval	* PLÅT						
Gavelsida av plåt	GF 5401-ST	1591					

CD/DVD/VIDEO - MEDIA \*



290/1084	STARTSEKTION BJÖRK/BIRCH			PLUSSEKTION BJÖRK/BIRCH		
	Bredd/width	Art.nr/Art.no	Pris SEK	Bredd/width	Art.nr/Art.no	Pris SEK
		<b>BJÖRK/BIRCH</b>			<b>BJÖRK/BIRCH</b>	
	C/C 725	CDS 2910120	6085	C/C 725	CDP 2910120	4356
	C/C 900	CDS 2910220	6413	C/C 900	CDP 2910220	4685

290/1084	STARTSEKTION STÅL/STEEL			PLUSSEKTION STÅL/STEEL		
	C/C 725	CDS 2910150	5397	C/C 725	CDP 2910150	4015
	C/C 900	CDS 2910250	5722	C/C 900	CDP 2910250	4341

Tillval \* GAVELTÄCKNING FROSTAT GLAS

Gavelsida av frostat glas	GF 1210-G2	1632
---------------------------	------------	------

Tillval \* PERFORERAD PLÅT

Gavelsida av perforerad plåt	GF 1210-SP	2001
------------------------------	------------	------

Tillval \* PLÅT

Gavelsida av plåt	GF 1210-ST	1401
-------------------	------------	------



374/1084	STARTSEKTION BJÖRK/BIRCH			PLUSSEKTION BJÖRK/BIRCH		
	Bredd/width	Art.nr/Art.no	Pris SEK	Bredd/width	Art.nr/Art.no	Pris SEK
	C/C 725	CDS 3710120	6845	C/C 725	CDP 3710120	4835
	C/C 900	CDS 3710220	7230	C/C 900	CDP 3710220	5219

374/1084	STARTSEKTION STÅL/STEEL			PLUSSEKTION STÅL/STEEL		
	C/C 725	CDS 3710150	6264	C/C 725	CDP 3710150	4543
	C/C 900	CDS 3710250	6652	C/C 900	CDP 3710250	4929

Tillval \* GAVELTÄCKNING FROSTAT GLAS

Gavelsida av frostat glas	GF 3210-G2	1913
---------------------------	------------	------

Tillval \* PERFORERAD PLÅT

Gavelsida av perforerad plåt	GF 3210-SP	2085
------------------------------	------------	------

Tillval \* PLÅT

Gavelsida av plåt	GF 3210-ST	1496
-------------------	------------	------



542/1084	STARTSEKTION BJÖRK/BIRCH			PLUSSEKTION BJÖRK/BIRCH		
	Bredd/width	Art.nr/Art.no	Pris SEK	Bredd/width	Art.nr/Art.no	Pris SEK
	C/C 725	CDS 5410120	9973	C/C 725	CDP 5410120	7311
	C/C 900	CDS 5410220	10723	C/C 900	CDP 5410220	8062

542/1084	STARTSEKTION BJÖRK/BIRCH			PLUSSEKTION BJÖRK/BIRCH		
	C/C 725	CDS 5411120	9107	C/C 725	CDP 5411120	6445
	C/C 900	CDS 5411220	9622	C/C 900	CDP 5411220	6959

542/1084	STARTSEKTION STÅL/STEEL			PLUSSEKTION STÅL/STEEL		
	C/C 725	CDS 5410150	8250	C/C 725	CDP 5410150	6451
	C/C 900	CDS 5410250	9001	C/C 900	CDP 5410250	7201

542/1084	STARTSEKTION STÅL/STEEL			PLUSSEKTION STÅL/STEEL		
	C/C 725	CDS 5411150	7383	C/C 725	CDP 5411150	5582
	C/C 900	CDS 5411250	7897	C/C 900	CDP 5411250	6099

Tillval \* GAVELTÄCKNING FROSTAT GLAS

Gavelsida av frostat glas	GF 5210-G2	2455
---------------------------	------------	------

Tillval \* PERFORERAD PLÅT

Gavelsida av perforerad plåt	GF 5210-SP	2477
------------------------------	------------	------

Tillval \* PLÅT


Gavelsida av plåt	GF 5210-ST	1592
-------------------	------------	------

BOKVAGNAR/BOOK TROLLEYS \*



BOKVAGN/BOOK TROLLEY		BJÖRK/BIRCH		Art.nr/Art.no	Pris SEK
	MOBIL	Mått/Dimensions	Material		
	MOBIL 1	290/1084		LM 2910111	7800
	MOBIL 2	542/1084		LM 5410111	11067
	MOBIL 4	290/1084		LM 2920111	9520
BOKVAGN/BOOK TROLLEY		LAMINAT PÅ PLYWOOD		Art.nr/Art.no	Pris SEK
	MOBIL 1	290/1084	VIT/ F1040	LM2910130	9143
		290/1084	SVART / F2253	LM2910131	9143
		290/1084	RÖD / F0188	LM2910132	9143
		290/1084	GRÖN /F	LM2910133	9143
BOKVAGN/BOOK TROLLEY		STÅL/STEEL		Art.nr/Art.no	Pris SEK
	MOBIL 1	290/1084		LM 2910110-S	6615
Tillval					
		Gavelsida av frostat glas		GF 1210-G2	1632
		Gavelsida av perforerad plåt		GF 1210-SP	2001
		Gavelsida av plåt		GF 1210-ST	1632
BOKVAGN/BOOK TROLLEY		STÅL/STEEL		Art.nr/Art.no	Pris SEK
	MOBIL 2	542/1084		LM 5410110-S	8816
Tillval					
		Gavelsida av frostat glas		GF 5210-G2	2455
		Gavelsida av perforerad plåt		GF 5210-SP	2477
		Covers in frosted tempered glass		GF 5210-ST	2455
BOKVAGN/BOOK TROLLEY		STÅL/STEEL		Art.nr/Art.no	Pris SEK
	MOBIL 4	290/1084	STÅL/STEEL	LM 2920110-S	8832
Tillval					
		Gavelsida av frostat glas		GF 1210-G2	1632
		Gavelsida av frostat glas		GF1210-G4	1632
		<i>G2 = Utanpå glas G4 = Innfällt glas</i>			
		Gavelsida av perforerad plåt		GF 1210-SP	2001
		Gavelsida av plåt		GF 1210-ST	1632

TILLBEHÖR GAVLAR 290  
ACCESSORIES END PANELS 290



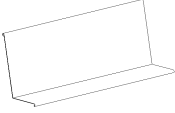








TRÄ/WOOD	BESKRIVNING/DESCRIPTION			
Mått/Dimensions		Material	Art.nr./Art.no	Pris SEK
290x700	*	BJÖRK/BIRCH	G 2902	1006
		MDF VIT/WHITE	G 2902-R9010	709
290x1084	*	BJÖRK/BIRCH	G 1211	1337
		MDF VIT/WHITE	G 1211-R9010	848
290x1404	*	BJÖRK/BIRCH	G 1311	1655
		MDF VIT/WHITE	G 1311-R9010	972
290x1724	*	BJÖRK/BIRCH	G 1511	1955
		MDF VIT/WHITE	G1511-R9010	1058
290x2044	*	BJÖRK/BIRCH	G 1711	2079
		MDF VIT/WHITE	G 1711-R9010	1151

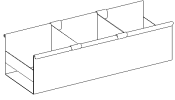
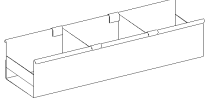
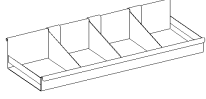
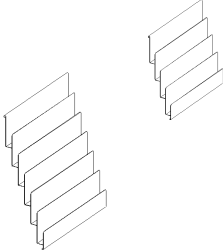
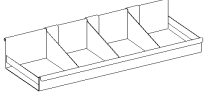
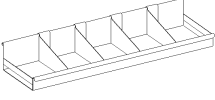
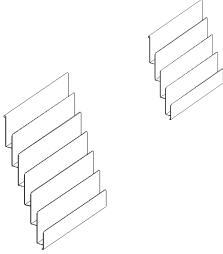

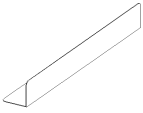


STÅL/STEEL	BESKRIVNING/DESCRIPTION			
Mått/Dimensions		Material	Art.nr./Art.no	Pris SEK
290x1084	*	STÅL/STEEL	G 1210-S/ST/ST2	1382
290x1404	*	STÅL/STEEL	G 1310-S/ST/ST2	1480
290x1724	*	STÅL/STEEL	G 1510-S/ST/ST2	1577
290x2044	*	STÅL/STEEL	G 1710-S/ST/ST2	1627

GAVELTÄCK/COVERING	BESKRIVNING/DESCRIPTION			
Mått/Dimensions		Material	Art.nr./Art.no	Pris SEK
290x1084		* PERFORERAD PLÅT/PERFORATED STEEL	GF 1210-SP	2001
290x1404		* PERFORERAD PLÅT/PERFORATED STEEL	GF 1310-SP	2140
290x1724		* PERFORERAD PLÅT/PERFORATED STEEL	GF 1510-SP	2317
290x2044		* PERFORERAD PLÅT/PERFORATED STEEL	GF 1710-SP	2587
290x1084		* PLÅT/STEEL	GF 1210-ST	1401
290x1404		* PLÅT/STEEL	GF 1310-ST	1622
290x1724		* PLÅT/STEEL	GF 1510-ST	1863
290x2044		* PLÅT/STEEL	GF 1710-ST	2077
290x1084		FROSTAT GLAS/FROSTED GLASS	GF 1210-G2	1632
290x1404		FROSTAT GLAS/FROSTED GLASS	GF 1310-G2	1971
290x1724		FROSTAT GLAS/FROSTED GLASS	GF 1510-G2	2252
290x2044		FROSTAT GLAS/FROSTED GLASS	GF 1710-G2	2537


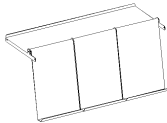

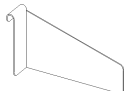
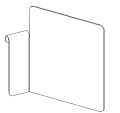
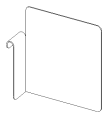
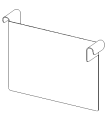
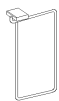
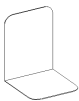
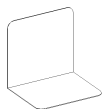


TILLBEHÖR 290  
ACCESSORIES 290

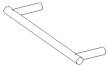
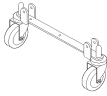

Hyllplan/Shelf	Beskrivning/Description	Djup/Depth	Bredd/Width	Art.nr/Art.no	Pris SEK
	* HYLLPLAN SHELVES	252/64	C/C 516	HP 0110	406
			C/C 725	HP 1110	451
			C/C 900	HP 3110	497
	* HYLLPLAN SHELVES	252/128	C/C 516	HP 0130	426
			C/C 725	HP 1130	482
			C/C 900	HP 3130	523
	* HYLLPLAN SHELVES	192/304	C/C 725	HP 1170	547
			C/C 900	HP 3170	620
	* TIDSKRIFTSHYLLA MAGAZINE SHELVES	310/64	C/C 516	HP 0140	447
			C/C 725	HP 1140	522
			C/C 900	HP 3140	550
			C/C 900	HP 3140	550
	KRONSKIVA MDF TOPSHELF MDF	290	C/C 516	TO0320-R9010	424
			C/C 725	TO5310-R9010	489
			C/C 900	TO5320-R9010	546
	* KRÖNSKIVA MASSIV BJÖRK TOPSHELF SOLID BIRCH	290	C/C 516	TO 0320	663
			C/C 725	TO 5310	877
			C/C 900	TO 5320	1040
	* KRÖNSKIVA STÅL TOPSHELF STEEL	290	C/C 516	TH 0110-ST	422
			C/C 725	TH 1110-ST	459
			C/C 900	TH 3110-ST	497
	* TOPPHYLLA STÅL TOPSHELF STEEL	252	C/C 516	TH 0110	375
			C/C 725	TH 1110	397
			C/C 900	TH 3110	438
	* UTRAGSHYLLA PULL OUT WRITING TOP	252	C/C 516	HP 0110-U	1697
			C/C 725	HP 1110-U	1719
			C/C 900	HP 3110-U	1744

TILLBEHÖR 290  
ACCESSORIES 290


BOXAR/COMPARTMENTS		BESKRIVNING/DESCRIPTION				Pris SEK
	* BOKTRÅG Plexi BOOK COMPARTMENT	Djup/Depth 252/192	Bredd/Width C/C 725	Art.nr./Art.no TO 3517		1673
	* BOKTRÅG BOOK COMPARTMENT	252/192	C/C 900	TO 3518		1738
	* BOKTRÅG Plexi BOOK COMPARTMENT	252/192	C/C 725	TO xxxx		1673
	* BOKTRÅG U inkl Sockel BOOK COMPARTMENT	252/192	C/C 725	TO xxxx		1673
	* CDHYLLA CD-COMPARTMENT	252/128	C/C 725	TO 3617		1153
	* CDHYLLA CD-COMPARTMENT	252/128	C/C 900	TO 3618		1335
TIDSKR. EXPO/PARTITION		BESKRIVNING/DESCRIPTION				Pris SEK
	* TIDNINGSS EXPO 4 Fack NEWSPAPER DISPLAY		Bredd/Width C/C 725 C/C 900	Art.nr./Art.no TO 2520 TO 2540		1964 1995
	* TIDNINGSS EXPO 6 Fack NEWSPAPER DISPLAY		C/C 725 C/C 900	TO 2521 TO 2541		2696 2858
SKYLtar/BOARDS		BESKRIVNING/DESCRIPTION				Pris SEK
	* FRAMKANTSSKYLT/ TEXT STRIP FRONT EDGE	Mått/Dimensions 150x23		Art.nr./Art.no TO 1510		53
	* SEKTIONSSKYLT/ TEXT STRIP SECTIONS	488x66		TO 1513		132
	CD DISPLAY	150x140		TO 1520		54
	* GAVELSKYLT MED GLAS/ BOOK CASE END SIGN W GLASS	280x300		TO 1514		523



EXPONERING/DISPLAY		BESKRIVNING/DESCRIPTION		
		Mått/Dimensions	Art.nr/Art.no	Pris SEK
	* GAVEXPONERING ENKEL/ SINGLE BOOKCASE END DISPLAY	170x124	TO 1710	279
	* 3-DELAT EXPOMAGASIN/ 3-PART EXPO-MAGAZINE	C/C 725 C/C 900	TO 1917 TO 1918	2086 2320
AVDELARE/PARTITIONS		BESKRIVNING/DESCRIPTION		
		Mått/Dimensions	Art.nr/Art.no	Pris SEK
	* AVDELARE LÅG BAKKANT PARTITION LOW	235x64	TO 4320	103
	* AVDELARE FÖR CD BOX PARTITION FOR CD BOX	235x128	TO 4322	148
	* AVDELARE 60° HÖG BAKKANT PARTITION ANGLE 60° HIGH	190x190	TO 4311	148
	* AVDELARE HÖG BAKKANT PARTITION HIGH	190x190	TO 4321	148
	* AVDELARE FÖR BOKTRÅG PARTITIONS COMPARTMENT	237x185	TO 3519	148
BOKSTÖD/BOOKENDS		BESKRIVNING/DESCRIPTION		
		Mått/Dimensions	Art.nr/Art.no	Pris SEK
	* HÄNGANDE TRÅDBOKSTÖD HANGING BOOKENDS	220x120	TO 1310	201
	* BOKSTÖD PLÅT BOOKENDS	200x130	TO 1312	76
	* BOKSTÖD PLÅT A4 BOOKENDS A4	250x200	TO 1313	154
	* FALLPLÅT METAL SHEET SINGLE	252x80	TO 1320	76
	* FALLTRÅD METAL ROD	252	TO 1323	19




ÖVRIGT/OTHER	BESKRIVNING/DESCRIPTION	Mått/Dimensions	Art.nr./Art.no	Pris SEK
	* HANDTAG ENKEL HANDLE SINGLE	290x60	TO 1130	1043
	* HJULSATS, 2 PAR WHEEL SET, 2 PAIRS	290x100	TO 4710-1	2355
	* Hjulsets inklädd hylla	C/C 725	TO4710-ST1	3572
		C/C 900	TO4710-ST3	3572
	* SKRIVSKIVA/WRITING TOP MASSIV BJÖRK/SOLID BIRCH	C/C 725	TO 1320-1	2476
		C/C 900	TO 1320-2	2729

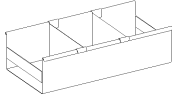
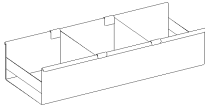


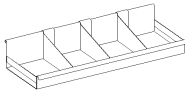
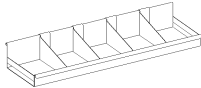
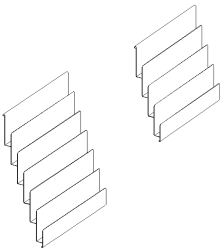

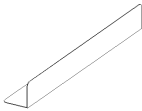

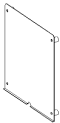
TILLBEHÖR GAVLAR 374  
ACCESSORIES END PANELS 374

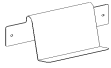
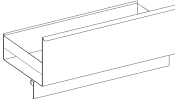
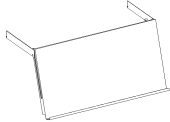

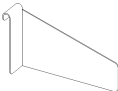
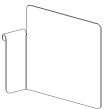
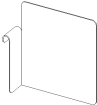
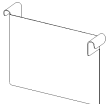







TRÄ/WOOD		BESKRIVNING/DESCRIPTION		
Mått/Dimensions		Material	Art.nr./Art.no	Pris SEK
374x700	*	BJÖRK/BIRCH	G 3702	1185
		MDF VIT/WHITE	G3702-R9010	799
374x1084	*	BJÖRK/BIRCH	G 3211	1645
		MDF VIT/WHITE	G 3211-R9010	960
374x1404	*	BJÖRK/BIRCH	G 3311	2033
		MDF VIT/WHITE	G 3311-R9010	1117
374x1724	*	BJÖRK/BIRCH	G 3511	2289
		MDF VIT/WHITE	G3511-R9010	1236
374x2044	*	BJÖRK/BIRCH	G 3711	2470
		MDF VIT/WHITE	G 3711-R9010	1304
STÅL/STEEL		BESKRIVNING/DESCRIPTION		
Mått/Dimensions		Material	Art.nr./Art.no	Pris SEK
374x1084	*	STÅL/STEEL	G 3210-S/ST/ST2	1708
374x1404	*	STÅL/STEEL	G 3310-S/ST/ST2	1879
374x1724	*	STÅL/STEEL	G 3510-S/ST/ST2	2059
374x2044	*	STÅL/STEEL	G 3710-S/ST/ST2	2171
GAVELTÄCK/COVERING		BESKRIVNING/DESCRIPTION		
Mått/Dimensions		Material	Art.nr./Art.no	Pris SEK
374x1084		* PERFORERAD PLÅT/PERFORATED STEEL	GF 3210-SP	2085
374x1404		* PERFORERAD PLÅT/PERFORATED STEEL	GF 3310-SP	2214
374x1724		* PERFORERAD PLÅT/PERFORATED STEEL	GF 3510-SP	2486
374x2044		* PERFORERAD PLÅT/PERFORATED STEEL	GF 3710-SP	2753
374x1084		* PLÅT/STEEL	GF 3210-ST	1496
374x1404		* PLÅT/STEEL	GF 3310-ST	1748
374x1724		* PLÅT/STEEL	GF 3510-ST	1964
374x2044		* PLÅT/STEEL	GF 3710-ST	2196
374x1084		FROSTAT GLAS/FROSTED GLASS	GF 3210-G2	1913
374x1404		FROSTAT GLAS/FROSTED GLASS	GF 3310-G2	2347
374x1724		FROSTAT GLAS/FROSTED GLASS	GF 3510-G2	2716
374x2044		FROSTAT GLAS/FROSTED GLASS	GF 3710-G2	3077

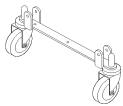
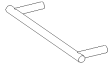
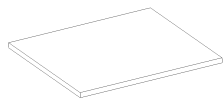
TILLBEHÖR 374  
ACCESSORIES 374

HYLLPLAN/SHELF	BESKRIVNING/DESCRIPTION	Djup/Depth	Bredd/Width	Art.nr/Art.no	Pris SEK
	* HYLLPLAN SHELVES	336/64	C/C 516	HP 0510	445
			C/C 725	HP 1510	512
			C/C 900	HP 3510	554
	* HYLLPLAN SHELVES	336/128	C/C 516	HP 0530	465
			C/C 725	HP 1530	547
			C/C 900	HP 3530	620
	* TIDSKRIFTSHYLLA MAGAZINE SHELVES	310/64	C/C 516	HP 0140	447
			C/C 725	HP 1140	522
			C/C 900	HP 3140	550
	KRÖNSKIVA MDF TOPSHELF MDF	374	C/C 516	TO0321-R9010	483
			C/C 725	TO5311-R9010	580
			C/C 900	TO5321-R9010	647
	* KRÖNSKIVA MASSIV BJÖRK TOPSHELF SOLID BIRCH	374	C/C 516	TO 0321	1024
			C/C 725	TO 5311	1410
			C/C 900	TO 5321	1692
	* KRÖNSKIVA STÅL TOPSHELF STEEL	374	C/C 516	TH 0510-ST	466
			C/C 725	TH 1510-ST	506
			C/C 900	TH 3510-ST	544
	* TOPPHYLLA STÅL TOPSHELF STEEL	336	C/C 516	TH 0510	418
			C/C 725	TH 1510	448
			C/C 900	TH 3510	491
	* UTDRAGSHYLLA PULL OUT WRITING TOP	336	C/C 516	HP 0510-U	1697
			C/C 725	HP 1510-U	1717
			C/C 900	HP 3510-U	1744

BOXAR/COMPARTMENTS		BESKRIVNING/DESCRIPTION			
		Djup/Depth	Bredd/Width	Art.nr/Art.no	Pris SEK
	* BOKTRÅG	336/192	C/C 725	TO 3510	1738
	* BOKTRÅG	336/192	C/C 900	TO 3511	1938
	* BOKTRÅG Plexi	336/192	C/C 900	TO999-00133	2108
	* BOKTRÅG U inkl sockel	336/192	C/C 900	TO999-00127	2550
	* CDHYLLA CD-COMPARTMENT	336/128	C/C 725	TO 3610	2762
	* CDHYLLA CD-COMPARTMENT	336/128	C/C 900	TO 3611	2868
DISPLAY		BESKRIVNING/DESCRIPTION			
			Bredd/Width	Art.nr/Art.no	Pris SEK
	* TIDNINGSSKYLT EXPO 4 Fack		C/C 725	TO 2520	1964
			C/C 900	TO 2540	1995
	* TIDNINGSSKYLT EXPO 6 Fack		C/C 725	TO 2521	2696
			C/C 900	TO 2541	2858
SKYLTA/BOARDS		BESKRIVNING/DESCRIPTION			
		Mått/Dimensions		Art.nr/Art.no	Pris SEK
	* FRAMKANTSSKYLT/ TEXT STRIP FRONT EDGE	150x23		TO 1510	53
	* SEKTIONSSKYLT/ TEXT STRIP SECTIONS	488x66		TO 1513	132
	CD DISPLAY	150x140		TO 1520	54
	* GAVELSKYLT MED GLAS/ BOOK CASE END SIGN W GLASS	280x300		TO 1514	523

EXPONERING/DISPLAY		BESKRIVNING/DESCRIPTION			
	* GAVEEXPONERING ENKEL/ SINGLE BOOKCASE END DISPLAY	Mått/Dimensions 254x124		Art.nr/Art.no TO 1712	Pris SEK 294
MAGASIN		BESKRIVNING/DESCRIPTION			
	* TILTBOX	Mått/Dimensions H. 384 MM (6 MODULER)/ (6 PARTS)	Bredd/Width C/C 725 C/C 900	Art.nr/Art.no TO 2110 TO 2111	Pris SEK 1297 1389
	* EXPOMAGASIN 30 MM EXPO-MAGAZINE 30 MM		C/C 725 C/C 900	TO 1914 TO 1916	2034 2034
AVDELARE/PARTITIONS		BESKRIVNING/DESCRIPTION			
	* AVDELARE LÅG BAKKANT PARTITION LOW	Mått/Dimensions 319x64		Art.nr/Art.no TO 4319	Pris SEK 116
	* AVDELARE FÖR CD BOX PARTITION FOR CD BOX	319x128		TO 4323	151
	* AVDELARE 60° HÖG BAKKANT PARTITION ANGLE 60° HIGH	190x190		TO 4311	148
	* AVDELARE HÖG BAKKANT PARTITION HIGH	190x190		TO 4321	148
	* AVDELARE FÖR BOKTRÅG PARTITIONS COMPARTMENT	320x185		TO 3520	151

BOKSTÖD/BOOKENDS	BESKRIVNING/DESCRIPTION	Mått/Dimensions	Art.nr/Art.no	Pris SEK
	* HÄNGANDE TRÅDBOKSTÖD HANGING BOOKENDS	220x120	TO 1310	201
	* BOKSTÖD PLÅT BOOKENDS	200x130	TO 1312	78
	* BOKSTÖD PLÅT A4 BOOKENDS A4	250x200	TO 1313	154
	* FALLPLÅT METAL SHEET SINGLE	336x80	TO 1321	88
	* FALLTRÅD METAL ROD	252	TO 1323	19

ÖVRIGT/OTHER	BESKRIVNING/DESCRIPTION	Mått/Dimensions	Art.nr/Art.no	Pris SEK
	* HJULSATS, 2 PAR WHEEL SET, 2 PAIRS	374x100	TO 4710-2	2371
	* Hjulsets inklädd hylla	C/C 725	TO4710-ST1	3572
		C/C 900	TO4710-ST3	3572
	* HANDTAG ENKEL HANDLE SINGLE	374x60	TO 1131	1043
	* SKRIVSKIVA/WRITING TOP MASSIV BJÖRK/SOLID BIRCH	C/C 725 C/C 900	TO 1320-1 TO 1320-2	2476 2729

TILLBEHÖR GAVLAR 542  
ACCESSORIES END PANELS 542



**TRÄ/WOOD**

**BESKRIVNING/DESCRIPTION**

Mått/Dimensions	*	Material	Art.nr./Art.no	Pris SEK
542x700	*	BJÖRK/BIRCH	G 5402	1617
		MDF VIT/WHITE	G 5402-R9010	856
542x1084	*	BJÖRK/BIRCH	G 5211	2188
		MDF VIT/WHITE	G 5211-R9010	1110
542x1404	*	BJÖRK/BIRCH	G 5311	2793
		MDF VIT/WHITE	G 5311-R9010	1241
542x1724	*	BJÖRK/BIRCH	G 5511	3339
		MDF VIT/WHITE	G 5511-R9010	1399
542x2044	*	BJÖRK/BIRCH	G 5711	3559
		MDF VIT/WHITE	G 5711-R9010	1461

**STÅL/STEEL**

**BESKRIVNING/DESCRIPTION**

Mått/Dimensions	*	Material	Art.nr./Art.no	Pris SEK
542x1084	*	STÅL/STEEL	G 5210.S/ST/ST2	1801
542x1404	*	STÅL/STEEL	G 5310.S/ST/ST2	2155
542x1724	*	STÅL/STEEL	G 5510.S/ST/ST2	2279
542x2044	*	STÅL/STEEL	G 5710.S/ST/ST2	2577


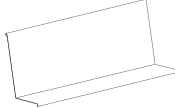
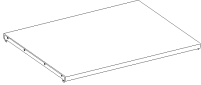


**GAVELTÄCK/COVERING**

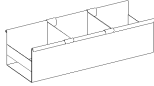
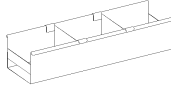

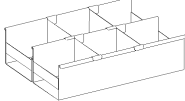
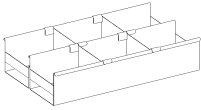

**BESKRIVNING/DESCRIPTION**

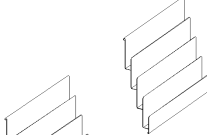
Mått/Dimensions	Material	Art.nr./Art.no	Pris SEK
542x1084	* PERFORERAD PLÅT/PERFORATED STEEL	GF 5210-SP	2477
542x1404	* PERFORERAD PLÅT/PERFORATED STEEL	GF 5310-SP	2620
542x1724	* PERFORERAD PLÅT/PERFORATED STEEL	GF 5510-SP	2883
542x2044	* PERFORERAD PLÅT/PERFORATED STEEL	GF 5710-SP	3181
542x1084	* PLÅT/STEEL	GF 5210-ST	1592
542x1404	* PLÅT/STEEL	GF 5310-ST	1826
542x1724	* PLÅT/STEEL	GF 5510-ST	2076
542x2044	* PLÅT/STEEL	GF 5710-ST	2315
542x1084	FROSTAT GLAS/FROSTED GLASS	GF 5210-G2	2455
542x1404	FROSTAT GLAS/FROSTED GLASS	GF 5310-G2	3090
542x1724	FROSTAT GLAS/FROSTED GLASS	GF 5510-G2	3625
542x2044	FROSTAT GLAS/FROSTED GLASS	GF 5710-G2	4153

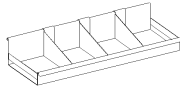
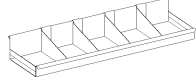
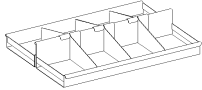
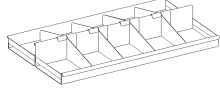



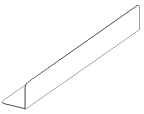


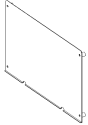
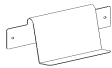

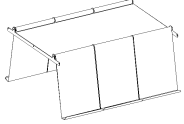

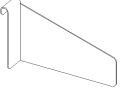

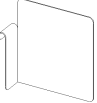
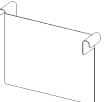
TILLBEHÖR 542  
ACCESSORIES 542



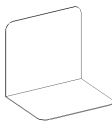





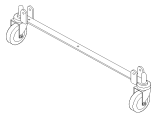
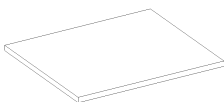
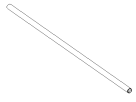
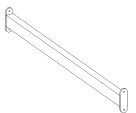
HYLLPLAN/SHELF	BESKRIVNING/DESCRIPTION	Djup/Depth	Bredd/Width	Art.nr/Art.no	Pris SEK
	* HYLLPLAN SHELVES	252/64	C/C 516 C/C 725 C/C 900	HP 0110 HP 1110 HP 3110	406 451 497
	* HYLLPLAN SHELVES	252/128	C/C 516 C/C 725 C/C 900	HP 0130 HP 1130 HP 3130	426 482 523
	* HYLLPLAN SHELVES	504/64	C/C 516 C/C 725 C/C 900	HP 0150 HP 1150 HP 3150	534 604 667
	* HYLLPLAN SHELVES	192/304	C/C 725 C/C 900	HP 1170 HP 3170	547 620
	* TIDSKRIFTSHYLLA MAGAZINE SHELVES	310/64	C/C 516 C/C 725 C/C 900	HP 0140 HP 1140 HP 3140	447 522 550
	KRONSKIVA MDF TOPSHELF MDF	542	C/C 516 C/C 725 C/C 900	TO0312-R9010 TO5312-R9010 TO5322-R9010	578 695 799
	* KRÖNSKIVA MASSIV BJÖRK TOPSHELF SOLID BIRCH	542	C/C 516 C/C 725 C/C 900	TO 0312 TO 5312 TO 5322	1063 1456 1746
	* KRÖNSKIVA STÅL TOPSHELF STEEL	542	C/C 516 C/C 725 C/C 900	TH 0120-ST TH 1120-ST TH 3120-ST	554 603 654
	* TOPPHYLLA STÅL TOPSHELF STEEL	504	C/C 516 C/C 725 C/C 900	TH 0120 TH 1120 TH 3120	559 588 616
	* UTDRAGSHYLLA PULL OUT WRITING TOP	252	C/C 516 C/C 725 C/C 900	HP 0110-U HP 1110-U HP 3110-U	1697 1717 1744
					



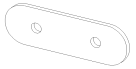



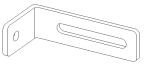
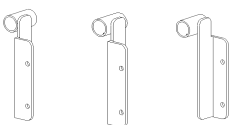

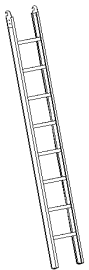
BOXAR/COMPARTMENTS	BESKRIVNING/DESCRIPTION		Djup/Depth	Bredd/Width	Art.nr/Art.no	Pris SEK
	* BOKTRÅG BOOK COMPARTMENT		252/192	C/C 725	TO 3517	1673
	* BOKTRÅG		252/192	C/C 900	TO 3518	1738
	* BOKTRÅG Plexi		252/192 252/128	C/C 900 C/C 900	TO999-00131 TO999-00129	2107,916 2107,916
	* BOKTRÅG BOOK COMPARTMENT		252/192 252/128	C/C 725	TO 3517 TO 3515	1673 1673
	* BOKTRÅG		252/192 252/128	C/C 900 C/C 900	TO 3518 TO 3516	1738 1738
	* BOKTRÅG Dubbel UD inkl sockel		252/192	C/C 900	TO999-00126	4332,22

DISPLAY	BESKRIVNING/DESCRIPTION		Bredd/Width	Art.nr/Art.no	Pris SEK
	* TIDNING EXPO 4 Fack		C/C 725 C/C 900	TO 2520 TO 2540	1964 1995
	* TIDNING EXPO 6 Fack		C/C 725 C/C 900	TO 2521 TO 2541	2696 2858

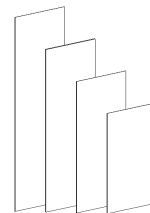
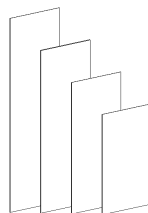
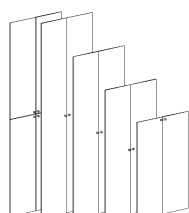
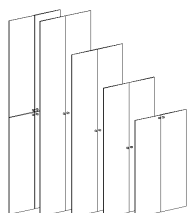
CD-BOX	BESKRIVNING/DESCRIPTION		Djup/Depth	Bredd/Width	Art.nr/Art.no	Pris SEK
	* CD-HYLLA CD-COMPARTMENT		252/128	C/C 725	TO 3617	1153
	* CD-HYLLA CD-COMPARTMENT		252/128	C/C 900	TO 3618	1335
	* CD-HYLLA CD-COMPARTMENT		252/128 252/64	C/C 725	TO 3617 TO 3619	1153 1153
	* CD-HYLLA CD-COMPARTMENT		252/128 252/64	C/C 900	TO 3618 TO 3620	1335 1335

SKYLTA/BOARDS	BESKRIVNING/DESCRIPTION	Mått/Dimensions	Art.nr./Art.no	Pris SEK
	* FRAMKANTSSKYLT/ TEXT STRIP FRONT EDGE	150x23	TO 1510	53
	* SEKTIONSSKYLT/ TEXT STRIP SECTIONS	488x66	TO 1513	132
	* CD DISPLAY	150x140	TO 1520	54
	* GAVELSKYLT MED GLAS/ BOOK CASE END SIGN W GLASS	280x300	TO 1514	523
	* GAVELSKYLT MED GLAS/ BOOK CASE END SIGN W GLASS	532x300	TO 1515	704
EXPONERING/DISPLAY	BESKRIVNING/DESCRIPTION	Mått/Dimensions	Art.nr./Art.no	Pris SEK
	* GAVEEXPONERING ENKEL/ SINGLE BOOKCASE END DISPLAY	170x124	TO 1710	279
	* GAVEEXPONERING DUBBEL/ DOUBLE BOOKCASE END DISPLAY	422x124	TO 1711	312
	* 3-DELAT EXPOMAGASIN 3-PARTS EXPOMAGAZINE	C/C 725 C/C 900	TO 1919 TO 1920	3646 4110
AVDELARE/PARTITIONS	BESKRIVNING/DESCRIPTION	Mått/Dimensions	Art.nr./Art.no	Pris SEK
	* AVDELARE LÅG BAKKANT PARTITION LOW	235x64	TO 4320	103
	* AVDELARE FÖR CD BOX PARTITION FOR CD BOX	235x128	TO 4322	148
	* AVDELARE 60° HÖG BAKKANT PARTITION ANGLE 60° HIGH	190x190	TO 4311	148
	* AVDELARE HÖG BAKKANT PARTITION HIGH	190x190	TO 4321	148
	* AVDELARE FÖR BOKTRÅG PARTITIONS COMPARTMENT	237x185	TO 3519	148

BOKSTÖD/BOOKENDS		BESKRIVNING/DESCRIPTION		
		Mått/Dimensions	Art.nr./Art.no	Pris SEK
	* HÄNGANDE TRÄDBOKSTÖD HANGING BOOKENDS	220x120	TO 1310	201
	* BOKSTÖD PLÅT BOOKENDS	200x130	TO 1312	78
	* BOKSTÖD PLÅT A4 BOOKENDS A4	250x200	TO 1313	154
	* FALLPLÅT DUBBEL METAL SHEET DOUBLE	504x80	TO 1322	101
	* FALLPLÅT ENKEL METAL SHEET SINGLE	252x80	TO 1320	78
	* FALLTRÅD DUBBEL METAL ROD DOUBLE	504	TO 1324	24
	* FALLTRÅD ENKEL METAL ROD SINGLE	252	TO 1323	19
ÖVRIGT/OTHERS		BESKRIVNING/DESCRIPTION		
		Mått/Dimensions	Art.nr./Art.no	Pris SEK
	* HANDTAG DUBBEL HANDLE DOUBLE	542x60	TO 1132	1043
	* HJULSATS, 2 PAR WHEEL SET, 2 PAIR	542x100	TO 4710-3	2383
	* Hjulsets inklädd hylla	C/C 725	TO4710-ST1	3572
		C/C 900	TO4710-ST3	3572
	* SKRIVSKIVA/WRITING TOP			
	MASSIV BJÖRK/SOLID BIRCH	C/C 725	TO 1320-1	2476
		C/C 900	TO 1320-2	2729
ÖVRIGT/OTHERS		BESKRIVNING/DESCRIPTION		
		Mått/Dimensions	Art.nr./Art.no	Pris SEK
	* KOPPLINGSRÖR/ CONNECTION TUBE	C/C 725 C/C 900	TO 2110-1 TO 2111-1	222 222
	* KOPPLINGSBALK/ CONNECTION BRACKET	C/C 516 C/C 725 C/C 900	TO 1100-1 TO 1100-3	516 570

DETAJER/DETAILS	BESKRIVNING/DESCRIPTION	Mått/Dimensions	Art.nr./Art.no	Pris SEK	
	SKRUV/SCREW	M6x35	TO5910	50.1270	1
	BULT/BOLT	M6x32	TO5911	50.1271	10
	MUTTER/SOCKET	M6x20	TO5912	50.1272	6
	HYLLBÄRARE			50.6087	17
	SKRUVSATS FÖR 5 HYLLPLAN			TO 1000	368
	SKRUVSATS FÖR 2 KOPPLINGSBALK			TO 1001	59
	SKRUVSATS FÖR 1 TOPPHYLLA			TO1002	58
	* BESLAG/SCREW SOCKET			TO 5913	62
					
	* SKARVBESLAG/ JOINT BRACKET	C/C 38		TO 5914	173
					
	* SKARVBESLAG/ JOINT BRACKET	C/C 60		TO 5915	188
					
	* KOPPLINGSVINKEL/CONNECTION ANGLE			TO 5917	38
					
	INSEXNYCKEL/ALOYN KEY			TO 5918	41
					
	* VÄGGBESLAG/WALL BRACKET CONNECTOR			TO 5925	54
					
STEGE/LADDER	BESKRIVNING/DESCRIPTION	Mått/Dimensions	Art.nr./Art.no	Pris SEK	
	* BESLAG TILL STEGE	Höger		TO 5930	610
		Mitt		TO 5932	610
		Vänster		TO 5931	610
	* RÖR TILL STEGE	725 MM		TO 5928	259
		900 MM		TO 5929	259
	STEGE/LADDER	2340MM		TO 5900-1	6635
		2790MM		TO 5900-2	
		3115MM		TO 5900-3	
		3440MM		TO 5900-4	
		3765MM		TO 5900-5	
	(KUNDANPASSAD/ADAPT FOR CUSTOMERS NEED)				

TILLBEHÖR DÖRRAR/RYGGAR  
ACCESSORIES DOORS



DÖRRAR/DOORS C/C 725

BESKRIVNING/DESCRIPTION

Gavelhöjd/	Dörrhöjd/	Material	Art.nr./Art.no	Pris SEK
1084	960	GLAS/GLASS	TO 2810-07	3490
1404	1280	GLAS/GLASS	TO 2810-04	4030
1724	1600	GLAS/GLASS	TO 2810-05	4925
2044	1920	GLAS/GLASS	TO 2810-06	6130
	960 (960x2=1920)	GLAS/GLASS	TO 2810-07	3490
	768 (768+1152)	GLAS/GLASS	TO 2810-01	3081
	1152 (1152+768)	GLAS/GLASS	TO 2810-03	3805

DÖRRAR/DOORS C/C 900

BESKRIVNING/DESCRIPTION

Gavelhöjd/	Dörrhöjd/	Material	Art.nr./Art.no	Pris SEK
1084	960	GLAS/GLASS	TO 2811-07	4018
1404	1280	GLAS/GLASS	TO 2811-04	4906
1724	1600	GLAS/GLASS	TO 2811-05	5797
2044	1920	GLAS/GLASS	TO 2811-06	7164
	960 (960x2=1920)	GLAS/GLASS	TO 2811-07	4018
	768 (768+1152)	GLAS/GLASS	TO 2811-01	3515
	1152 (1152+768)	GLAS/GLASS	TO 2811-03	3934

RYGGAR/BACKS C/C 725

BESKRIVNING/DESCRIPTION


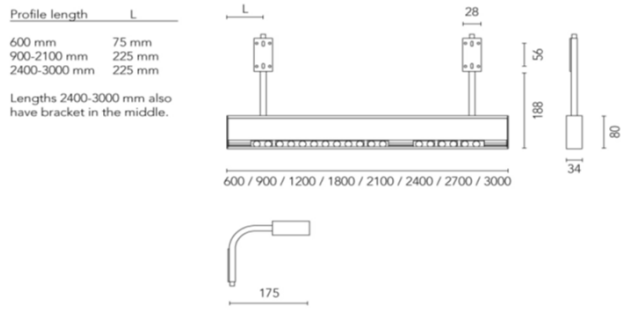
Gavelhöjd/	Rygg höjd c/c	Material	Art.nr./Art.no	Pris SEK
1084	960	FROSTAT GLAS/	TO 3010-07	4031
1404	1280	FROSTAT GLAS/	TO 3010-04	4771
1724	1600	FROSTAT GLAS/	TO 3010-05	5259
2044	1920	FROSTAT GLAS/	TO 3010-06	5658
1084	960	* PLÅT/STEEL	TO 3010-47	1106
1404	1280	* PLÅT/STEEL	TO 3010-44	1416
1724	1600	* PLÅT/STEEL	TO 3010-45	1536
2044	1920	* PLÅT/STEEL	TO 3010-46	1751


RYGGAR/BACKS C/C 900

BESKRIVNING/DESCRIPTION








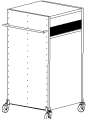



Gavelhöjd/	Rygg höjd c/c	Material	Art.nr./Art.no	Pris SEK
1084	960	FROSTAT GLAS/	TO 3011-07	4340
1404	1280	FROSTAT GLAS/	TO 3011-04	5138
1724	1600	FROSTAT GLAS/	TO 3011-05	5631
2044	1920	FROSTAT GLAS/	TO 3011-06	6029
1084	960	* PLÅT/STEEL	TO 3011-47	1211
1404	1280	* PLÅT/STEEL	TO 3011-44	1501
1724	1600	* PLÅT/STEEL	TO 3011-45	1624
2044	1920	* PLÅT/STEEL	TO 3011-46	1866

TILLBEHÖR BELYSNING  
ACCESSORIES LIGHTING FIXTURES

BELYSNING/LIGHTING	BESKRIVNING/DESCRIPTION		Art.nr./Art.no	Pris SEK
	Mått/Dimensions	Ljuskälla/Light source		
	BOOK 750 Nedljus/Downlight	L. 750 1041 lm.830,13W	2003000	Offert
	BOOK 900 Nedljus/Downlight	L. 900 1380 lm.830,16W	2003001	Offert
	BOOK 1800 Nedljus/Downlight	L. 1800 2310 lm.830,25W	2003003	Offert
	END GAP		208689	Offert
	SYSTEM JOINT		208690	Offert
	BRACKET	Pair / Standard	208600	Offert
	BRACKET	Pair / Wall	208602	Offert
	BRACKET	Pair / Tube	208601	Offert
	CONNECTION CABLE WHITE	L.2500	204266	Offert
				

BELYSNING/LIGHTING	BESKRIVNING/DESCRIPTION		Art.nr./Art.no	Pris SEK
	Mått/Dimensions	Ljuskälla/Light source		
	<b>Proton Anubis 3000K/4000K</b>			
	Anubis 600	L 595	TO6002	Offert
	Anubis 725	L 720	TO6022	Offert
	Anubis 900	L.895	TO6003	Offert
	Anubis 1200	L.1195	TO6007	Offert
	Anubis 1800	L.1795	TO6004	Offert
	Gavel/Konsol	Par	TO6001	150
	Fästvinkel	St /För stålgavel	TO6000-3	266
	Startsladd	3m	TO6005	191
	Skavsladd	0,5m	TO6006	128
Fäste konsol belysning mitt	För trågavel utan krönskiva	TO6024	91	
Fäste konsol belysning ytter	För trågavel utan krönskiva	TO6025	72	

EXPONERING/EXPSURE

BESKRIVNING/DESCRIPTION		Material	Bredd/Width	Art.nr./Art.no	Pris SEK
	LITTBUS KUBIK 700 - 2HP	MDF	820X1040X1040	SQ700	18185
	LITTBUS CUBIC 1084- 3HP		1204X1040X1040	SQ1084	21680
	1404 - 4HP		1524X1040X1040	SQ1404	24369
	1724 - 5HP		1844X1040X1040	SQ1724	27548
	EXPO-KUB	PLYWOOD		TO5800-2001	2598
	EXPO-CUBE			TO5800-3003	2598
				TO5800-4007	2598
	BOKTRÅG	MDF	925x374x695	TO7000	11911
	PODIE M FÖRVARING	MDF	500x500/310/510/710	TOXXX	26365
	* BOKEXPONERING	STÅL/STEEL		TO1713	103
	Krönskiva/botten Vinkelmodul 24°		290x290	TO5224	964
	Krönskiva/botten Rak		290x374	TO5324	964
	TO5611-290-1, 332-2, 374-3, 542-4, 626-5, 710-6		290x542	TO5524	964
	Hyllplan Vinkelmodul 24°		290x290	HP5224	964
	Hyllplan Rak		290x374	HP5324	964
	HP5611-290-1, 332-2, 374-3, 542-4, 626-5, 710-6		290x542	HP5524	964
	BOKINKAST 1/ VAGN	542x1190x542	BJÖRK/BIRCH	LL 4110111	19572
	Exponering Cake U961			TO7002	19366
	FRÅGETERMINAL TERMINAL TABLE	374/542x1070x542/1100	BJÖRK/BIRCH	LL 3110111	10169
	Expofack		Acryl	TO5801	1439